



# Trueforce CorePro LED HPL

## TForce Core LED HPL 36W E40 840 FR

Die TrueForce Core LED Familie bietet den idealen Ersatz für eine Vielzahl von Entladungslampen. Jede Lampe kann direkt an 230V betrieben werden. Der Kolben jeder TrueForce Core besteht vollständig aus Glas, wie bei einer herkömmlichen Entladungslampe. Durch ihren Ausstrahlwinkel von 300° und der Schutzklasse IP65 (wasserdicht) sind sie geeignet für die Innen- und Außenbeleuchtung.

### Hinweise

- Beim Wechsel auf TrueForce muss überprüft werden, ob die in den Vorschriften geforderten Beleuchtungsstärken eingehalten werden. Wir weisen darauf hin, dass die Gesamtenergieeffizienz und Lichtverteilung einer Anlage von der Bauart der Anlage bestimmt werden.
- Nur für den Betrieb 220-240V Netzspannung geeignet. Bestehende Zündgeräte müssen vor der Installation aus dem Stromkreis entfernt werden.
- Geeignet für horizontale und vertikale Brennlagen
- Das Produkt ist nicht dimmbar
- Geeignet für -20° bis +45° C Umgebungstemperatur
- Schutzklasse IP65 (wasserdicht)

### Produkt Daten

Allgemeine Informationen		Lichttechnische Daten	
Socket	E40 [E40]	Farbcode	840 [CCT of 4000K]
CE-Zeichen	Ja	Ausstrahlungswinkel (Nom)	300 Grad
Nennlebensdauer	25.000 Stunde(n)	Lichtstrom	6.000 lm
Schaltzyklus	15.000	Lichtfarbe	Kaltweiß (CW)
Beleuchtungstechnologie	LED	Ähnlichste Farbtemperatur (Nom)	4000 K
EU RoHS-konform	Ja	Nennlichtausbeute (nom.)	166 lm/W
Referenz für Lichtstrommessung	Sphere	Farbkonsistenz	<6
		Farbwiedergabeindex (CRI)	80

# Trueforce CorePro LED HPL

Restlichtstrom am Ende der Nennlebensdauer (Nom.)	70 %
Flackerwert (PstLM)	1
Stroboskopeffektwert (SVM)	1,6
Photobiologische Sicherheit gemäß EN 62471	RG0

## Betrieb und Elektrik

Netzfrequenz	50 to 60 Hz
Eingangsfrequenz	50 bis 60 Hz
Energieverbrauch	36 W
Lampenstrom (Nom)	165 mA
Äquivalente Leistung	200 W
Startzeit (Nom)	0,5 s
Aufwärmzeit bis 60 % Licht	0,5 s
Leistungsfaktor (Bruchteil)	0,9
Spannung (Nom)	220-240 V

## Temperatur

Umgebungstemperaturbereich	-20 °C bis 45 °C
Gehäusetemperatur (Nom)	59 °C

## Lichtregelung und Dimmen

Dimmbar	Nein
---------	------

## Mechanik und Gehäuse

Kolbenausführung	Matt
Kolbenform	ED90 [ED 90 mm]

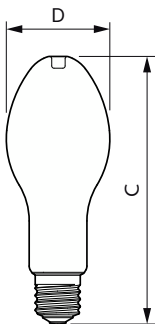
## Genehmigung und Anwendung

Energieeffizienzklasse	C
Energieverbrauch kWh/1.000 Std.	36 kWh
EPREL Registrierungsnummer	403657

## Produktinformationen

Gesamt-Produktcode	871951429933700
Bestell-Produktname	TForce Core LED HPL 36W E40 840 FR
Bestellcode	29933700
Anzahl pro Verpackung	1
Zähler - Pakete pro Außenkarton	6
Material-Nr. (12NC)	929002481502
Gesamtbezeichnung des Produkts	TForce Core LED HPL 36W E40 840 FR
EAN Umverpackung	8719514299344

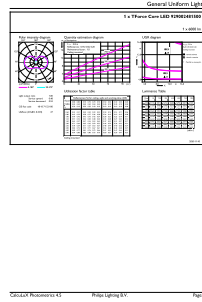
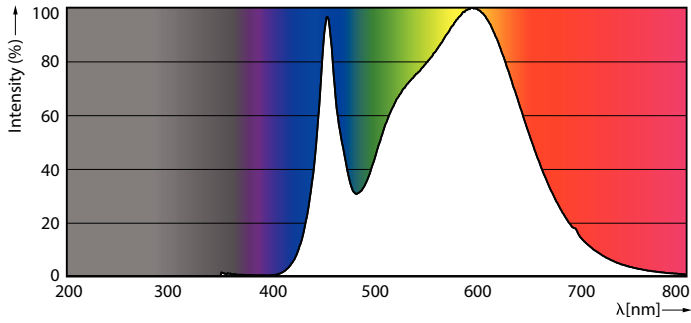
## Abmessungsskizzen



Product	D	C
TForce Core LED HPL 36W E40 840 FR	90 mm	230 mm

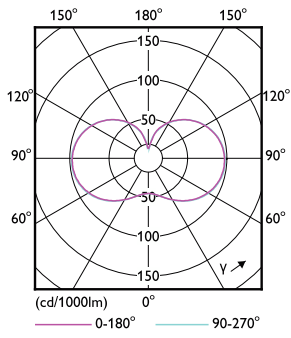
# Trueforce CorePro LED HPL

## Photometrische Daten



Spectral Power Distribution Colour - TForce Core LED HPL 36W E40 840 FR

General uniform lighting - TForce Core LED HPL 36W E40 840 FR

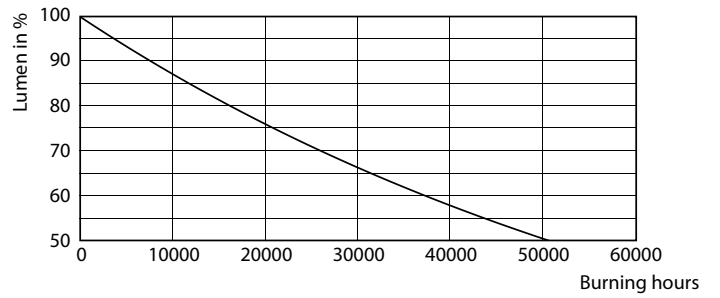


Light Distribution Diagram - TForce Core LED HPL 36W E40 840 FR

## Lebensdauer



Life Expectancy Diagram - TForce Core LED HPL 36W E40 840 FR



Lumen Maintenance Diagram - TForce Core LED HPL 36W E40 840 FR

## Trueforce CorePro LED HPL

