

PRODUKTDATENBLATT

LED TUBE T8 EM V 1200 mm 15W 830

LED TUBE T8 EM V | Kosteneffiziente LED-Röhren für elektromagnetische Vorschaltgeräte (KVG/VVG)



Anwendungsgebiete

- Allgemeinbeleuchtung in Umgebungstemperaturen von -20...+45 °C
- Korridore, Treppen- und Parkhäuser
- Industrie
- Lagerhäuser
- Kühl- und Lagerräume
- Anwendungen im Haushalt
- Supermärkte und Warenhäuser

Produktvorteile

- Kein Durchhängen dank Glasröhre
- Energieeinsparung von bis zu 69 % (gegenüber T8 Leuchtstofflampe)
- Einfacher, schneller und sicherer Lampenaustausch ohne Umverdrahtung
- Volle Helligkeit ohne Aufwärmphase, deswegen ideal geeignet in Kombination mit Sensorik
- Sehr hohe Schaltfestigkeit
- Auch geeignet für den Betrieb bei niedrigen Temperaturen

Produkteigenschaften

- LED-Ersatz für herkömmliche T8-Leuchtstofflampen mit G13 Sockel in KVG Leuchten oder an Netzspannung
- Flimmerarm nach EU 2019/2020 (SVM $\leq 0,4$ / PstLM ≤ 1)
- Einzel- und Tandembetrieb an konventionellem Vorschaltgerät (Versionen $\leq 0,9$ m)
- Röhre aus Glas
- Quecksilberfrei und RoHS-konform
- Homogene Ausleuchtung
- Schutzart: IP20



TECHNISCHE DATEN

Elektrische Daten

Nennleistung	15 W
Bemessungsleistung	15.00 W
Nennspannung	220...240 V
Nennstrom	76 mA
Stromart	Wechselstrom (AC)
Einschaltstrom	8.4 A
Geeignet für Gleichstrombetrieb	Ja
Eingangsspannung DC	186...260 V
Betriebsfrequenz	50/60 Hz
Netzfrequenz	50/60 Hz
Max. Anz. Lampen an Sicherungsaut. 10 A (B)	74
Max. Anz. Lampen an Sicherungsaut. B10 A -CCG ohne Kompensation	71
Max. Anz. Lampen an Sicherungsaut. B10 A -CCG mit Kompensation	28
Max. Anz. Lampen an Sicherungsaut. 16 A (B)	92
Max. Anz. Lampen an Sicherungsaut. B16 A -CCG ohne Kompensation	89
Max. Anz. Lampen an Sicherungsaut. B16 A -CCG mit Kompensation	36
Oberschwingungsgehalt	< 52 %
Netzleistungsfaktor λ	0,90

Photometrische Daten

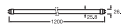
Lichtstrom	1620 lm
Lichtausbeute	108 lm/W
Lichtstromerhalt am Ende der Nennlebensdauer	0.70
Lichtfarbe (Bezeichnung)	Warm weiß
Farbtemperatur	3000 K
Farbwiedergabeindex Ra	80
Lichtfarbe	830
Standardabweichung des Farbabgleichs	≤ 6 sdc _m
Bemessungs-LLMF bei 6.000 h	0.80
Flimmer-Messgröße (Pst LM)	1
Messgröße für Stroboskop-Effekte (SVM)	0.4



Lichttechnische Daten

Ausstrahlungswinkel	> 190 °
Aufwärmzeit (60 %)	< 0.50 s
Startzeit	< 0.5 s
Bemessungshalbwertswinkel	> 190.00 °

Maße & Gewicht



Gesamtlänge	1213.00 mm
Durchmesser	26,80 mm
Rohrdurchmesser	25.9 mm
Maximaler Durchmesser	28 mm
Produktgewicht	175,00 g

Temperaturen & Betriebsbedingungen

Umgebungstemperaturbereich	-20...+45 °C
Maximale Temperatur am Messpunkt tc	70 °C

Lebensdauer

Nennlebensdauer	30000 h
Anzahl der Schaltzyklen	200000
Lichtstromerhalt am Ende der Wartung	0.70
Bem.-Lampenüberlebensfaktor bei 6.000 h	≥ 0.90

Zusätzliche Produktdaten

Socket (Normbezeichnung)	G13
Quecksilbergehalt der Lampe	0.0 mg
Quecksilberfrei	Ja
Anmerkung zum Produkt	Verfügbar ab Juni 2023

Einsatzmöglichkeiten

Dimmbar	Nein
---------	------

Zertifikate & Standards

Energieeffizienzklasse	F 1)
Energieverbrauch	15.00 kWh/1000h
Schutzart	IP20
Normen	CE / EAC / UKCA
Photobiologische Risikogruppe gemäß EN62778	RG0

1) Energieeffizienzklasse auf einer Skala von A (höchste Effizienz) bis G (niedrigste Effizienz)

Länderspezifische Informationen

Bestellnummer	LEDTUBE T8 EM V
---------------	-----------------

LOGISTISCHE DATEN

Lagertemperaturbereich	-20...+80 °C
------------------------	--------------

Daten gemäß der Verordnung zur Energieverbrauchskennzeichnung EU 2019/2015

Verwendete Beleuchtungstechnologie	LED
Ungebündeltes oder gebündeltes Licht	NDLS
Netzspannung / Nicht direkt an die Netzspannung angeschlossen	MLS
Socket der Lichtquelle (oder anderes el. Schnittstelle)	G13
Vernetzte Lichtquelle (CLS)	Nein
Farblich abstimmbare Lichtquelle	Nein
Hülle	Nein
Lichtquelle mit hoher Leuchtdichte	Nein
Blendschutzschild	Nein
Ähnliche Farbtemperatur	SINGLE_VALUE
Leistungsaufnahme im Bereitschaftszustand	<0.5 W
Angabe, ob äquivalente Leistungsaufnahme	Nein
Länge	1213.00 mm
Höhe	26.80 mm

Breite	26.80 mm
Farbwertanteil x	0.44
Farbwertanteil y	0.403
Wert des R9-Farbwiedergabeindex	0.00
Halbwertswinkelentsprechung	SPHERE_360
Lebensdauerfaktor	0.9
Verschiebungsfaktor	0.9
LED Lichtquelle ersetzt eine Leuchtstofflichtquelle	Nein
EPREL ID	1333987,1529812
Model number	AC45394,AC51406



TECHNISCHE AUSSTATTUNG

- Geeignet für den Betrieb mit verlustarmen und konventionellen Vorschaltgeräten

Sicherheitshinweise

- Nicht für den Betrieb mit elektronischem Vorschaltgerät geeignet.
- Der Einsatz in Außenanwendungen ist in geeigneten Feuchtraumleuchten gemäß Datenblatt und Installationsanleitung möglich.
- Nicht geeignet für Notbeleuchtung

DOWNLOADS

DOWNLOADS	
	User instruction
	Declarations Of Conformity CE

VERPACKUNGSMITTEL

EAN	Verpackungseinheit (Stück pro Einheit)	Abmessungen (Länge x Breite x Höhe)	Bruttogewicht	Volumen
4099854038143	Falzhülle 1	1,255 mm x 29 mm x 29 mm	215.00 g	1.06 dm ³
4099854038150	Versandschachtel 10	1,290 mm x 170 mm x 95 mm	2766.00 g	20.83 dm ³

Die genannten Produktnummern beschreiben die kleinste bestellbare Mengeneinheit. Eine Versandeinheit kann mehrere Einzelprodukte beinhalten. Als Bestellmenge verwenden Sie bitte das Ein- oder Mehrfache einer Versandeinheit.

Referenzen / Verweise

- Für aktuelle Informationen siehe www.ledvance.de/led-roehren
-

Rechtliche Hinweise

- Beim Austausch gegen eine T8-Leuchtstofflampe hängen Gesamtenergieeffizienz und Lichtverteilung von der Bauart der Anlage ab.
-

Haftungsausschluss

Änderungen und Irrtümer vorbehalten. Vergewissern Sie sich, dass Sie immer den neuesten Stand verwenden.