

# PRODUKTDATENBLATT

## LED TUBE T8 EM S 600 mm 6.3W 865

LED TUBE T8 EM S | Leistungsstarke LED-Röhren für elektromagnetische Vorschaltgeräte (KVG/WVG), Splitterschutz



### Anwendungsgebiete

- Allgemeinbeleuchtung in Umgebungstemperaturen von -20...+50°C
- Beleuchtung in industrieller Fertigung
- Verkehrszonen und Korridore
- Supermärkte und Warenhäuser
- Industrie

### Produktvorteile

- Kein Durchhängen dank Glastechnik
- Splitterschutz dank spezieller PET-Beschichtung
- Unterstützen bei der Umsetzung der HACCP-Konzepte von der Produktion bis hin zur Warenpräsentation
- Sehr hohe Schaltfestigkeit
- Einfacher, schneller und sicherer Lampenaustausch ohne Umverdrahtung
- Energieeinsparung von bis zu 70 % (gegenüber T8 Leuchtstofflampe)
- Volle Helligkeit ohne Aufwärmphase, deswegen ideal geeignet in Kombination mit Sensorik
- Auch geeignet für den Betrieb bei niedrigen Temperaturen

### Produkteigenschaften

- LED-Ersatz für herkömmliche T8-Leuchtstofflampen mit G13 Sockel in KVG Leuchten oder an Netzspannung
- Flimmerarm nach EU 2019/2020 (SVM  $\leq 0,4$  / PstLM  $\leq 1$ )
- Lampenröhre aus Glas mit Splitterschutz für Anwendungen z.B. in der Lebensmittelindustrie
- ENEC 10 VDE-Zeichen
- Einzel- und Tandembetrieb an konventionellem Vorschaltgerät (Versionen  $\leq 0,9$  m)



- Lebensdauer: bis zu 75.000 h
- Schutzart: IP20
- Quecksilberfrei und RoHS-konform

## TECHNISCHE DATEN

### Elektrische Daten

Nennleistung	6,3 W
Bemessungsleistung	6.30 W
Nennspannung	220...240 V
Nennstrom	30 mA
Stromart	Wechselstrom (AC)
Einschaltstrom	2,6 A
Geeignet für Gleichstrombetrieb	Ja
Eingangsspannung DC	186...260 V
Betriebsfrequenz	50/60 Hz
Netzfrequenz	50/60 Hz
Max. Anz. Lampen an Sicherungsaut. 10 A (B)	230
Max. Anz. Lampen an Sicherungsaut. B10 A -CCG ohne Kompensation	85
Max. Anz. Lampen an Sicherungsaut. B10 A -CCG mit Kompensation	30
Max. Anz. Lampen an Sicherungsaut. 16 A (B)	289
Max. Anz. Lampen an Sicherungsaut. B16 A -CCG ohne Kompensation	107
Max. Anz. Lampen an Sicherungsaut. B16 A -CCG mit Kompensation	38
Oberschwingungsgehalt	< 20 %
Netzleistungsfaktor $\lambda$	> 0,90

### Photometrische Daten

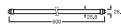
Lichtstrom	1100 lm
Lichtausbeute	174 lm/W
Lichtstromerhalt am Ende der Nennlebensdauer	0.70
Lichtfarbe (Bezeichnung)	Kaltes Tageslicht
Farbtemperatur	6500 K
Farbwiedergabeindex Ra	80
Lichtfarbe	865
Standardabweichung des Farbabgleichs	$\leq 5$ sdc
Bemessungs-LLMF bei 6.000 h	0.80
Flimmer-Messgröße (Pst LM)	1
Messgröße für Stroboskop-Effekte (SVM)	0.4



### Lichttechnische Daten

Ausstrahlungswinkel	> 190 °
Aufwärmzeit (60 %)	< 0.50 s
Startzeit	< 0.5 s
Bemessungshalbwertswinkel	> 190.00 °

### Maße & Gewicht



Gesamtlänge	603.00 mm
Durchmesser	26,70 mm
Rohrdurchmesser	25.3 mm
Maximaler Durchmesser	27 mm
Produktgewicht	100,00 g

### Temperaturen & Betriebsbedingungen

Umgebungstemperaturbereich	-20...+50 °C
Maximale Temperatur am Messpunkt tc	65 °C

### Lebensdauer

Nennlebensdauer	75000 h
Anzahl der Schaltzyklen	200000
Lichtstromerhalt am Ende der Wartung	0.70
Bem.-Lampenüberlebensfaktor bei 6.000 h	≥ 0.90

### Zusätzliche Produktdaten

Socket (Normbezeichnung)	G13
Quecksilbergehalt der Lampe	0.0 mg
Quecksilberfrei	Ja
Anmerkung zum Produkt	Verfügbar ab Juni 2023

### Einsatzmöglichkeiten

Dimmbar	Nein
---------	------

### Zertifikate & Standards

Energieeffizienzklasse	C 1)
Energieverbrauch	7.00 kWh/1000h
Schutzart	IP20
Normen	CE / UKCA / VDE / ENEC / EAC
Photobiologische Risikogruppe gemäß EN62778	RG0

1) Energieeffizienzklasse auf einer Skala von A (höchste Effizienz) bis G (niedrigste Effizienz)

### Länderspezifische Informationen

Bestellnummer	LEDTUBE T8 EM S
---------------	-----------------

### LOGISTISCHE DATEN

Lagertemperaturbereich	-20...+80 °C
------------------------	--------------

### Daten gemäß der Verordnung zur Energieverbrauchskennzeichnung EU 2019/2015

Verwendete Beleuchtungstechnologie	LED
Ungebündeltes oder gebündeltes Licht	NDLS
Netzspannung / Nicht direkt an die Netzspannung angeschlossen	MLS
Socket der Lichtquelle (oder anderes el. Schnittstelle)	G13
Vernetzte Lichtquelle (CLS)	Nein
Farblich abstimmbare Lichtquelle	Nein
Hülle	Nein
Lichtquelle mit hoher Leuchtdichte	Nein
Blendschutzschild	Nein
Ähnliche Farbtemperatur	SINGLE_VALUE
Leistungsaufnahme im Bereitschaftszustand	<0.5 W
Angabe, ob äquivalente Leistungsaufnahme	Nein
Länge	603.00 mm
Höhe	26.70 mm

Breite	26.70 mm
Farbwertanteil x	0.3123
Farbwertanteil y	0.3283
Wert des R9-Farbwiedergabeindex	0.00
Halbwertswinkelentsprechung	SPHERE_360
Lebensdauerfaktor	0.9
Verschiebungsfaktor	0.9
LED Lichtquelle ersetzt eine Leuchtstofflichtquelle	Nein
EPREL ID	1334055,1529745
Model number	AC45345,AC51555



## TECHNISCHE AUSSTATTUNG

- Geeignet für den Betrieb mit verlustarmen und konventionellen Vorschaltgeräten

## Sicherheitshinweise

- Nicht für den Betrieb mit elektronischem Vorschaltgerät geeignet.
- Der Einsatz in Außenanwendungen ist in geeigneten Feuchtraumleuchten gemäß Datenblatt und Installationsanleitung möglich.
- Nicht geeignet für Notbeleuchtung

## DOWNLOADS

DOWNLOADS	
	User instruction
	Declarations Of Conformity CE

## VERPACKUNGSMITTEL

EAN	Verpackungseinheit (Stück pro Einheit)	Abmessungen (Länge x Breite x Höhe)	Bruttogewicht	Volumen
4099854037436	Falzhülle 1	695 mm x 29 mm x 29 mm	118.00 g	0.58 dm <sup>3</sup>
4099854037443	Versandschachtel 10	725 mm x 180 mm x 95 mm	1502.00 g	12.40 dm <sup>3</sup>

Die genannten Produktnummern beschreiben die kleinste bestellbare Mengeneinheit. Eine Versandeinheit kann mehrere Einzelprodukte beinhalten. Als Bestellmenge verwenden Sie bitte das Ein- oder Mehrfache einer Versandeinheit.

## Referenzen / Verweise

- Für aktuelle Informationen siehe [www.ledvance.de/led-roehren](http://www.ledvance.de/led-roehren)
- 

## Rechtliche Hinweise

- Beim Austausch gegen eine T8-Leuchtstofflampe hängen Gesamtenergieeffizienz und Lichtverteilung von der Bauart der Anlage ab.
- 

## Haftungsausschluss

Änderungen und Irrtümer vorbehalten. Vergewissern Sie sich, dass Sie immer den neuesten Stand verwenden.