

PRODUKTDATENBLATT

FLOODLIGHT 135 W 3000 K IP65 BK

FLOODLIGHT 135 | Scheinwerfer mit symmetrischer Lichtausbeute mit 135 W



Anwendungsgebiete

- Ersatz für Fluter mit Halogenlampen
- Garagen
- Öffentlicher Raum
- Anstrahlung von Fassaden
- Baustellen
- D-Zeichen gemäß EN 60598-2-24 für feuergefährdete Betriebsstätten, z. B. durch Ansammlung von Staub

Produktvorteile

- Matte Abdeckung aus gehärtetem Glas für gleichmäßige Beleuchtung
- Gewicht- und Größenoptimierung durch kompaktes Design
- Kein Lichtaustritt im oberen Halbraum (ULOR 0%) bei 0° Aufneigung
- Energieersparnis von bis zu 90 % verglichen mit Halogenlampen-Flutern
- 5 Jahre Garantie

Produkteigenschaften

- Leuchten-Lichtausbeute: bis zu 110 lm/W
- Symmetrischer Ausstrahlungswinkel: 100° x 100°
- Montagebügel mit Rotationsbereich von bis zu 180°
- Schutzart: IP65
- Stoßfestigkeit: IK08
- Umgebungstemperaturbereich bei Betrieb: -20...+50 °C
- Anschluss über Kabel (1 m), Verdrahtung erforderlich



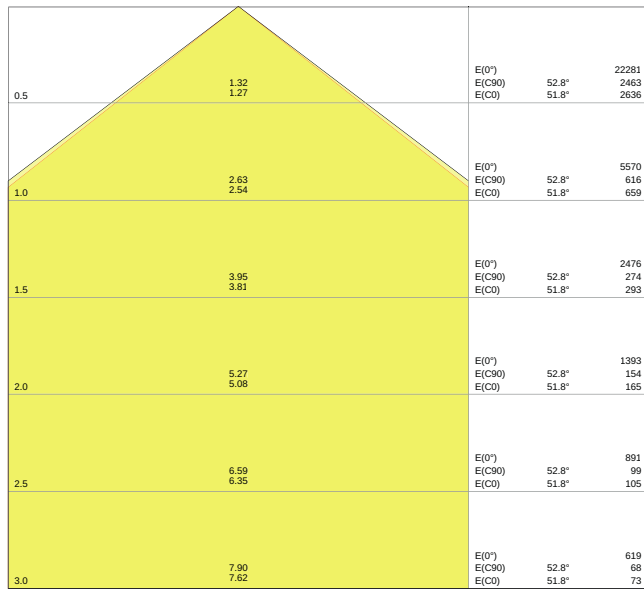
TECHNISCHE DATEN

Elektrische Daten

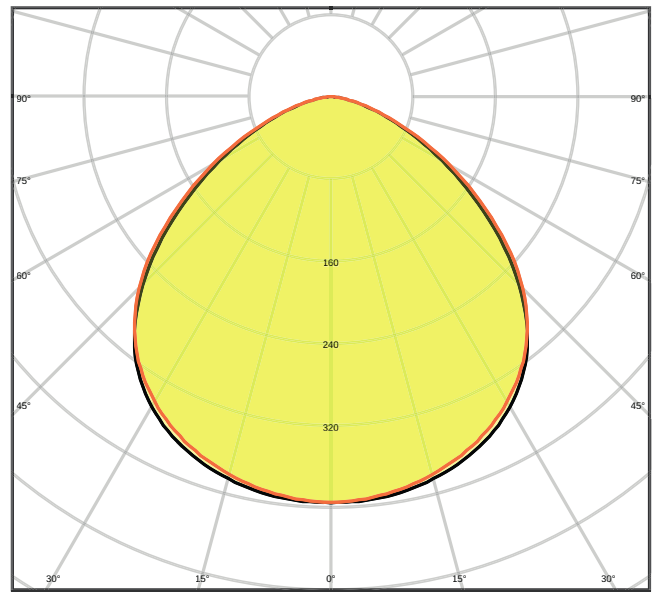
Nennleistung	135,00 W
Nennspannung	220...240 V
Netzfrequenz	50...60 Hz
Nennstrom	620 mA
Einschaltstrom	65 A
Einschaltstromdauer T_{h50}	1000 μ s
Max. Anz. Leucht. an Sicherungsaut. B16 A	10
Max. Anz. Leucht. an Sicherungsaut. C10 A	8
Max. Anz. Leucht. an Sicherungsaut. C16 A	13
Netzleistungsfaktor λ	> 0,90
Oberschwingungsgehalt	< 20 %
Schutzklasse	I
Betriebsart	Integrierter LED-Treiber

Photometrische Daten

Lichtstrom	14100 lm
Lichtausbeute	105 lm/W
Farbtemperatur	3000 K
Lichtfarbe (Bezeichnung)	Warm weiß
Farbwiedergabeindex Ra	≥ 80
Standardabweichung des Farbabgleichs	≤ 5 sdc _m
Photobiologische Risikogruppe gemäß EN62778	RG1
Photobiologische Risikogruppe gemäß EN62471	RG0
Ausstrahlungswinkel	100 ° x 100 °



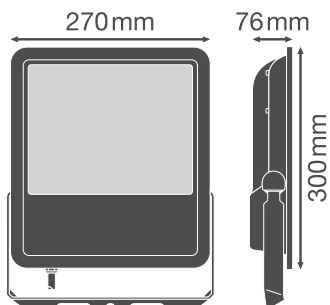
LDC typ cone



LDC typ polar

Maße & Gewicht

Länge	300.00 mm
Breite	270.00 mm
Höhe	76.00 mm
Produktgewicht	3900,00 g
Kabellänge	1000 mm



Materialien & Farben

Produktfarbe	Schwarz
Gehäusefarbe	Schwarz
Gehäusematerial	Aluminium
Material Abdeckung	Gehärtetes Glas
Material der lichtemittierenden Fläche	Glas
Glühdrahtprüfung nach IEC 60695-2-12	650 °C
Quecksilbergehalt der Lampe	0.0 mg

Anwendung & Installation

Umgebungstemperaturbereich	-20...+50 °C
Anschlussart	Kabel, 3-polig
Schutzart	IP65
Schutzklasse IK (Stoßfestigkeitsgrad)	IK08
Dimmbar	Nein
Montageart	Anbau
Montageort	Wand / Mast / Boden / Decke
Justierbar	Ja
LED-Modul austauschbar	Nicht austauschbar


Lebensdauer

Lebensdauer L70/B50 bei 25 °C	50000 h
Lebensdauer L80/B10 bei 25 °C	30000 h
Lebensdauer L90/B10 bei 25 °C	15000 h
Anzahl der Schaltzyklen	100000








Zertifikate & Standards

Normen	CE / CB / TÜV SÜD / EAC / RoHS
Leuchte mit begrenzter Oberflächentemperatur "D-Zeichen"	Ja
Ballwurfsicher	Nein

DOWNLOADS

DOWNLOADS	
	User instruction FLOODLIGHT 100DEG

DOWNLOADS

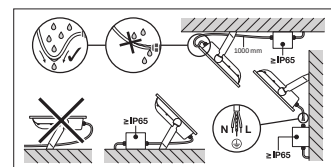
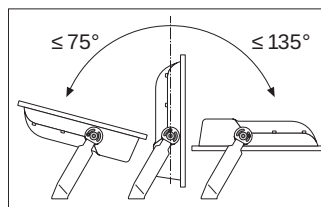
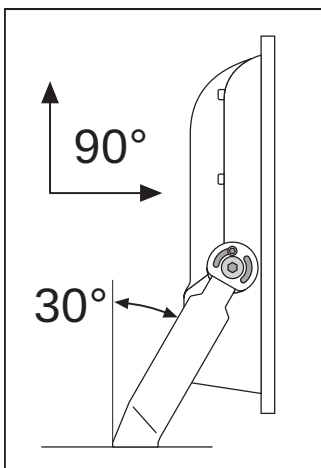
	Ausschreibungstexte Tender Text 4058075352155
	Declarations of conformity FLOOD LED BK 100 DEG IP65
	IES file (IES) FLOOD LED 135W 3000K BK 100DEG IP65
	LDT file (Eulumdat) FLOOD LED 135W 3000K BK 100DEG IP65
	R3D file (Relux 3D Model) FLOODLIGHT 135W
	M4D file (3D Model with rotation axis) FLOODLIGHT 135W
	UGR file (UGR table) FLOOD LED 135W 3000K BK 100DEG IP65

VERPACKUNGSINFORMATIONEN

EAN	Verpackungseinheit (Stück pro Einheit)	Abmessungen (Länge x Breite x Höhe)	Bruttogewicht	Volumen
4058075352155	Versandschachtel 1	386 mm x 306 mm x 133 mm	4520.00 g	15.71 dm ³

Die genannten Produktnummern beschreiben die kleinste bestellbare Mengeneinheit. Eine Versandeinheit kann mehrere Einzelprodukte beinhalten. Als Bestellmenge verwenden Sie bitte das Ein- oder Mehrfache einer Versandeinheit.

WEITERE KATALOGINFORMATIONEN



Referenzen / Verweise

- Zur Garantie siehe www.ledvance.de/garantie

Haftungsausschluss

Änderungen und Irrtümer vorbehalten. Vergewissern Sie sich, dass Sie immer den neuesten Stand verwenden.