

PRODUKTDATENBLATT SMART+ WIFI CURVE DG

SMART+ CURVE MULTICOLOR | Leuchten mit WiFi-Technologie



Anwendungsgebiete

- Allgemeinbeleuchtung
- Gärten
- Terrassen, Balkone

Produktvorteile

- Einfache und schnelle Installation
- Farbenreiche Gartenbeleuchtung mit smarten Steuerungsmöglichkeiten
- Vereint die Funktionalität von Allgemeinbeleuchtung und Stimmungsbeleuchtung

Produkteigenschaften

- Steuerbar über LEDVANCE SMART+ WiFi App (mit mindestens Android 4.4 oder iOS 9.0)
- Steuerung über Google Assistant oder Amazon Alexa möglich
- RGB-Farbsteuerung, ca. 16 Mio. Farbmöglichkeiten einstellbar
- Dimmbar
- Farbtemperatur: 3.000 K (Warm White)
- Netzwerkprotokoll: WiFi
- Schutzart: IP44



TECHNISCHE DATEN

Elektrische Daten

Nennleistung	9,00 W
Nennspannung	220...240 V
Nennstrom	42,9 mA
Netzfrequenz	50...60 Hz
Netzleistungsfaktor λ	> 0,5
Betriebsart	Netzspannung

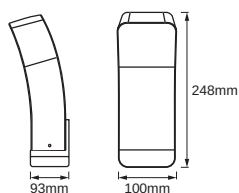
Photometrische Daten

Lichtfarbe (Bezeichnung)	RGBW
Standardabweichung des Farbabgleichs	< 6 sdc _m
Nennlichtstrom	520 lm
Lichtstrom	520 lm
Lichtausbeute	58 lm/W
Farbtemperatur	3000 K
Farbwiedergabeindex Ra	≥ 80

Lichttechnische Daten

Ausstrahlungswinkel	260.00 °
Startzeit	< 0.5 s

Maße & Gewicht



Produktgewicht	950,00 g
Länge	93.00 mm
Breite	100.00 mm
Breite (einschließlich runde Leuchten)	100.00 mm
Höhe	248.00 mm

Länge (einschließlich runde Leuchten)	248.00 mm
---------------------------------------	-----------

Lebensdauer

Anzahl der Schaltzyklen	12500
-------------------------	-------

Farben & Materialien

Produktfarbe	Dunkelgrau
Gehäusefarbe	Dunkelgrau
Gehäusematerial	Aluminium
Material Abdeckung	Polycarbonat (PC)

Temperaturen & Betriebsbedingungen

Umgebungstemperaturbereich	-20...+40 °C
----------------------------	--------------

Zusätzliche Produktdaten

Anmerkung zum Produkt	Zurücksetzen auf Werkseinstellungen durch Einschalten des Produktes für drei Sekunden, Ausschalten für ebenfalls drei Sekunden und fünfmaliger Wiederholung dieses Vorgangs.
Montageort	Wand

Einsatzmöglichkeiten

Dimmbar	Ja
Anschlussart	Anschlussklemme, 3-polig (L, N, PE)
Kompatible Smart-Home-Technologie	Google Assistant / Amazon Alexa
LED-Modul austauschbar	Nicht austauschbar

Zertifikate & Standards

Normen	CE / EAC / REACH / RoHS
Schutzklasse	I
Schutzart	IP44



Daten gemäß der Verordnung zur Energieverbrauchskennzeichnung EU 2019/2015

Ähnliche Farbtemperatur	SINGLE_VALUE
Verschiebungsfaktor	0.70

TECHNISCHE AUSSTATTUNG

- Inklusive Montageschrauben und Dübel
- Steuerung über App oder Sprachsteuerung erfordert kompatibles Smart-Home-System
- Für die Steuerung über LEDVANCE SMART + WiFi App ist ein Smartphone oder Tablet erforderlich

DOWNLOADS

DOWNLOADS	
	User instruction SMART OUTD WIFI CURVE WALL RGBW
	Declarations of conformity CE_SMART OUTD WIFI CURVE WALL RGBW DG

VERPACKUNGSMFORMATIONEN

EAN	Verpackungseinheit (Stück pro Einheit)	Abmessungen (Länge x Breite x Höhe)	Bruttogewicht	Volumen
4058075478336	Faltschachtel 1	112 mm x 112 mm x 264 mm	1023.00 g	3.31 dm ³
4058075478343	Versandschachtel 4	278 mm x 238 mm x 249 mm	4463.00 g	16.47 dm ³

Die genannten Produktnummern beschreiben die kleinste bestellbare Mengeneinheit. Eine Versandeinheit kann mehrere Einzelprodukte beinhalten. Als Bestellmenge verwenden Sie bitte das Ein- oder Mehrfache einer Versandeinheit.

Haftungsausschluss

Änderungen und Irrtümer vorbehalten. Vergewissern Sie sich, dass Sie immer den neuesten Stand verwenden.