

# PRODUKTDATENBLATT

## ENDURA STYLE PLATE Wall 12W

ENDURA STYLE PLATE | Wandleuchten in Edelstahloptik mit indirektem Licht



---

## TECHNISCHE DATEN

### Elektrische Daten

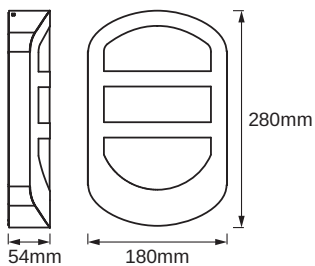
|                               |              |
|-------------------------------|--------------|
| Nennleistung                  | 12,00 W      |
| Nennspannung                  | 220...240 V  |
| Netzfrequenz                  | 50...60 Hz   |
| Netzleistungsfaktor $\lambda$ | $\geq 0,5$   |
| Schutzklasse                  | II           |
| Betriebsart                   | Netzspannung |

### Photometrische Daten

|                                      |           |
|--------------------------------------|-----------|
| Lichtstrom                           | 600 lm    |
| Lichtausbeute                        | 50 lm/W   |
| Farbtemperatur                       | 3000 K    |
| Lichtfarbe (Bezeichnung)             | Warm weiß |
| Farbwiedergabeindex Ra               | $\geq 80$ |
| Standardabweichung des Farbabgleichs | $< 6$ sdc |
| Ausstrahlungswinkel                  | 108 °     |

### Maße & Gewicht

|                |           |
|----------------|-----------|
| Länge          | 54.00 mm  |
| Breite         | 180.00 mm |
| Höhe           | 280.00 mm |
| Produktgewicht | 670,00 g  |



### Materialien & Farben

|              |       |
|--------------|-------|
| Produktfarbe | Stahl |
|--------------|-------|

|                             |                   |
|-----------------------------|-------------------|
| Gehäusefarbe                | Stahl             |
| Gehäusematerial             | Stahl             |
| Material Abdeckung          | Polycarbonat (PC) |
| Quecksilbergehalt der Lampe | 0.0 mg            |

### Anwendung & Installation

|                            |                                 |
|----------------------------|---------------------------------|
| Umgebungstemperaturbereich | -20...+40 °C                    |
| Anschlussart               | Anschlussklemme, 2-polig (L, N) |
| Schutzart                  | IP44                            |
| Dimmbar                    | Nein                            |
| Montageart                 | Anbau                           |
| Montageort                 | Wand                            |
| LED-Modul austauschbar     | Nicht austauschbar              |



### Lebensdauer

|                               |         |
|-------------------------------|---------|
| Lebensdauer L70/B50 bei 25 °C | 25000 h |
| Anzahl der Schaltzyklen       | 12500   |

### Zertifikate & Standards

|        |                         |
|--------|-------------------------|
| Normen | CE / EAC / REACH / RoHS |
|--------|-------------------------|

### DOWNLOADS

| DOWNLOADS   |  |
|---|--|
|   | User instruction<br>ENDURA STYLE PLATE WALL      |
|  | Ausschreibungstexte<br>Tender Text 4058075477858 |

### VERPACKUNGSMITTEL

| EAN           | Verpackungseinheit (Stück pro Einheit) | Abmessungen (Länge x Breite x Höhe) | Bruttogewicht | Volumen               |
|---------------|--|-------------------------------------|---------------|-----------------------|
| 4058075477858 | Faltschachtel<br>1                     | 60 mm x 185 mm x 290 mm             | 741.00 g      | 3.22 dm <sup>3</sup>  |
| 4058075477865 | Versandschachtel<br>4                  | 310 mm x 260 mm x 205 mm            | 3282.00 g     | 16.52 dm <sup>3</sup> |

Die genannten Produktnummern beschreiben die kleinste bestellbare Mengeneinheit. Eine Versandeinheit kann mehrere Einzelprodukte beinhalten. Als Bestellmenge verwenden Sie bitte das Ein- oder Mehrfache einer Versandeinheit.

## Haftungsausschluss

Änderungen und Irrtümer vorbehalten. Vergewissern Sie sich, dass Sie immer den neuesten Stand verwenden.