

PRODUKTDATENBLATT

DP VAL 1200 20 W 4000 K IP65

DAMP PROOF VALUE | Feuchtraumleuchten, klassische Form



Anwendungsgebiete

- Industrie- und Lagerareale
- Parkplätze und Unterführungen
- Garagen
- Werkstätten, Fertigungsstraßen

Produktvorteile

- Gleichmäßige Lichtverteilung
- Bis zu 50 % Energieersparnis (verglichen mit Leuchten, die Leuchtstofflampen verwenden)
- Einfache Installation, werkzeugloser Anschluss
- 3 Jahre Garantie

Produkteigenschaften

- Hohe Lichtausbeute: bis zu 120 lm/W
- Schutzart: IP65
- Ausstrahlungswinkel: 115°
- Durchverdrahtung möglich
- Gehäuse aus Polycarbonat



TECHNISCHE DATEN

Elektrische Daten

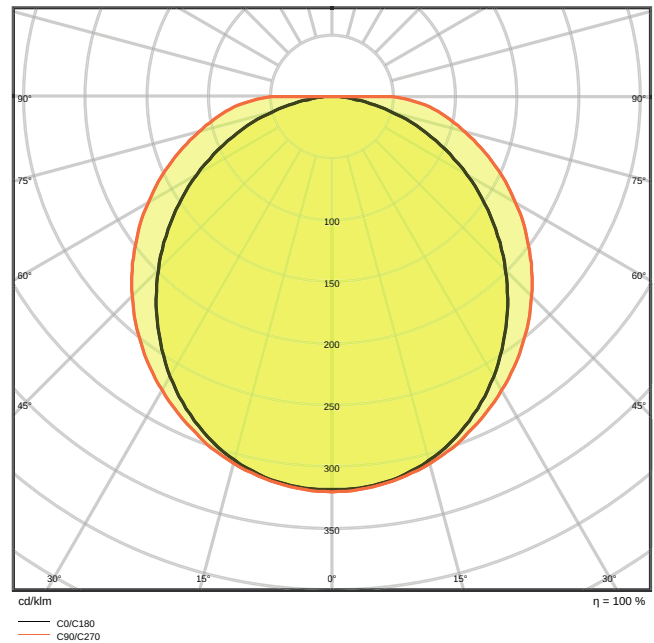
Nennleistung	20,00 W
Nennspannung	220...240 V
Netzfrequenz	50...60 Hz
Nennstrom	110 mA
Einschaltstrom	12 A
Einschaltstromdauer T_{h50}	110 μ s
Max. Anz. Leucht. an Sicherungsaut. B16 A	62
Max. Anz. Leucht. an Sicherungsaut. C10 A	50
Max. Anz. Leucht. an Sicherungsaut. C16 A	80
Netzleistungsfaktor λ	$\geq 0,90$
Oberschwingungsgehalt	< 25 %
Schutzklasse	I
Betriebsart	Integrierter LED-Treiber

Photometrische Daten

Lichtstrom	2400 lm
Lichtausbeute	120 lm/W
Farbtemperatur	4000 K
Lichtfarbe (Bezeichnung)	Kalt weiß
Farbwiedergabeindex Ra	80
Standardabweichung des Farbabgleichs	< 5 sdc _m
Lichtstärke	-
Flimmer-Messgröße (Pst LM)	-
Messgröße für Stroboskop-Effekte (SVM)	-
Photobiologische Risikogruppe gemäß EN62778	RG0
Ausstrahlungswinkel	115 °



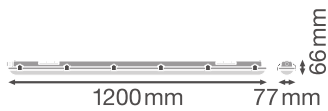
LDC typ cone



LDC typ polar

Maße & Gewicht

Durchmesser	- mm
Länge	1200.00 mm
Breite	77.00 mm
Höhe	66.00 mm
Produktgewicht	1485,00 g



Materialien & Farben

Produktfarbe	Grau
Gehäusefarbe	Grau
Gehäusematerial	Polycarbonat (PC)

Material Abdeckung	Polycarbonat (PC)
Material der lichtemittierenden Fläche	Polykarbonat (PC)
Glühdrahtprüfung nach IEC 60695-2-12	850 °C
Quecksilbergehalt der Lampe	0.0 mg

Anwendung & Installation

Umgebungstemperaturbereich	-20...+40 °C
Lagertemperaturbereich	-40...+70 °C
Anschlussart	Schraubenlos
Schutzart	IP65
Schutzklasse IK (Stoßfestigkeitsgrad)	IK08
Dimmbar	Nein
Montageart	Anbau
Montageort	Decke / Wand
Einbaulänge	- mm
Einbaubreite	- mm
Einbaudurchmesser	- mm
LED-Modul austauschbar	Nicht austauschbar

Lebensdauer

Lebensdauer L70/B50 bei 25 °C	50000 h
Anzahl der Schaltzyklen	100000


Zertifikate & Standards








Normen	CE / CB / TÜV SÜD / EAC / RoHS
Leuchte mit begrenzter Oberflächentemperatur "D-Zeichen"	Ja
Ballwurfsicher	Nein

TECHNISCHE AUSSTATTUNG

- Klammern aus Edelstahl und Sicherheitsschrauben enthalten
- Montagezubehör enthalten (Abhängungs-Kit, Diebstahlschutz-Kit)

DOWNLOADS

DOWNLOADS	
	User instruction DAMPPROOF VALUE IP65

DOWNLOADS	
	Ausschreibungstexte Tender Text 4058075300781
	Declarations of conformity CE DAMPPROOF Value 1.2 20W 840 4000K AC18149.
	IES file (IES) DP VAL 1200 20W 4000K IP65
	LDT file (Eulumdat) DP VAL 1200 20W 4000K IP65
	R3D file (Relux 3D Model) DAMP PROOF VALUE 1200
	M3D file (3D Model) DAMP PROOF VALUE 1200
	UGR file (UGR table) DP VAL 1200 20W 4000K IP65

VERPACKUNGSMITTEL

EAN	Verpackungseinheit (Stück pro Einheit)	Abmessungen (Länge x Breite x Höhe)	Bruttogewicht	Volumen
4058075300781	Faltschachtel 1	70 mm x 1,208 mm x 83 mm	1561.00 g	7.02 dm ³
4058075300798	Versandschachtel 6	1,225 mm x 181 mm x 230 mm	10353.00 g	51.00 dm ³

Die genannten Produktnummern beschreiben die kleinste bestellbare Mengeneinheit. Eine Versandeinheit kann mehrere Einzelprodukte beinhalten. Als Bestellmenge verwenden Sie bitte das Ein- oder Mehrfache einer Versandeinheit.

Referenzen / Verweise

– Zur Garantie siehe www.ledvance.de/garantie

Haftungsausschluss

Änderungen und Irrtümer vorbehalten. Vergewissern Sie sich, dass Sie immer den neuesten Stand verwenden.