

# PRODUKTDATENBLATT

## LS VAL -600/840/5/IP65

LED STRIP VALUE-600 PROTECTED | IP65 geschützte LED-Bänder mit 600 lm/m für viele Anwendungen



### Anwendungsgebiete

- Allgemeine Innenbeleuchtung
- Allgemeine Außenbeleuchtung
- Dekorative Beleuchtung
- Private Wohnbereiche

### Produktvorteile

- Große Designfreiheit dank langer, flexible LED-Lichtbänder
- Einfache Montage an vielen glatten Oberflächen durch selbstklebendes Klebeband
- Geeignet für Verwendung in feuchten Umgebungen dank hoher Schutzart
- Maximale Flexibilität dank großer Auswahl an Zubehör
- Einfacher Anschluss durch beidseitig integrierte Kabel

### Produkteigenschaften

- Flexibles und teilbares LED-Band
- Kleinste teilbare Einheit: 100 mm
- Lebensdauer (L70/B50): bis zu 20.000 h bei Tc max.: 65°C
- Lichtstrom: 600 lm/m
- Farbwiedergabeindex  $R_a$ : > 80
- Verfügbar in Farbtemperatur: Warmweiß, Weiß, Tageslicht
- Schutzart: IP65
- Dimmbar mit geeigneten Treibern, siehe auch [www.ledvance.de/dim](http://www.ledvance.de/dim)



## TECHNISCHE DATEN

### Elektrische Daten

Nennleistung	27,00 W
Bemessungsleistung	27.00 W
Nennleistung pro Meter	5,5 W <sup>1)</sup>
Nennspannung	24 V <sup>2)</sup>
Eingangsspannungsbereich	23...25 V <sup>2)</sup>
Sperrspannung	25 V <sup>2)</sup>
Stromart	Gleichspannung (DC)
Nennstrom	1042 mA

1) Werte basieren auf dem ersten Meter des Produktes

2)  $V_{DC}$

### Photometrische Daten

Nutzbarer Gesamtlichtstrom	540 lm
Lichtausbeute	98 lm/W <sup>1)</sup>
Lichtstrom	2400 lm
Lichtstrom pro Meter	540 lm <sup>1)</sup>
Lichtstrom pro Modul-Kette	2400 lm
Farbtemperatur	4000 K
Farbwiedergabeindex Ra	80
Lichtfarbe LED	Kalt weiß
Lichtfarbe (Bezeichnung)	Kalt weiß
Standardabweichung des Farbabgleichs	≤6 sdc

1) Werte basieren auf dem ersten Meter des Produktes

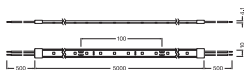
### Lichttechnische Daten

Ausstrahlungswinkel	105 °
Bemessungshalbwertswinkel	110.00 °

### LED MODULE INFORMATION

Anzahl LEDs pro Meter	60
Anzahl LED je Modul	300
Anzahl LED je kleinste Einheit	6

## Maße & Gewicht



Länge	5000.00 mm
Länge - kleinste Einheit	100.0 mm
Kabellänge	500.000
Breite	10.00 mm
Breite (einschließlich runde Leuchten)	10.00 mm
Höhe	4.10 mm
Länge (einschließlich runde Leuchten)	4.10 mm
Vorverdrahtet	Ja
Leiterquerschnitt	0.5 mm <sup>2</sup>
LED-Abstand	16,67 mm
Short pitch	Nein
Produktgewicht	207,00 g

## Farben & Materialien

Material Abdeckung	Silikon
--------------------	---------

## Temperaturen & Betriebsbedingungen

Umgebungstemperaturbereich	-20...+40 °C <sup>1)</sup>
Maximale Temperatur am Messpunkt tc	65 °C <sup>2)</sup>
Betriebstemperaturbereich	-20...+65 °C <sup>3)</sup>

<sup>1)</sup> Vorausgesetzt, dass die Temperatur am T<sub>c</sub>-Punkt während des Betriebs unter dem Maximalwert liegt

<sup>2)</sup> Überschreitung der maximalen spezifizierten Werte kann die zu erwartende Lebensdauer verringern oder kann das LED-Band zerstören

<sup>3)</sup> Am T<sub>c</sub>-Punkt

## Einsatzmöglichkeiten

Dimmbar	Ja <sup>1)</sup>
DIM-Schnittstelle	PWM
Kleinster Biegeradius	30 mm
Selbstklebend	Ja
Verpolungsschutz	Ja <sup>2)</sup>

1) Dimmbar mit geeigneten Treibern, siehe auch [www.ledvance.de/dim](http://www.ledvance.de/dim)

2) Up to maximum 25 V<sub>DC</sub>

### Zertifikate & Standards

Prüfzeichen - Zulassung	RoHS / CE / REACH
Normen	Gemäß IEC 62471 / Gemäß IEC 60598-1 / Gemäß EN 60529 / Gemäß EN 62031 / Gemäß EN 55015 / Gemäß EN 61547
Schutzart	IP65
Energieverbrauch	6.05 kWh/1000h <sup>1)</sup>
Energieeffizienzklasse	A+
Salznebelbeständigkeit nach IEC 60068-2-52	Nein
UV Beständigkeit nach IEC 60068 2 5	Ja

1) Werte basieren auf dem ersten Meter des Produktes

### LOGISTISCHE DATEN

Lagertemperaturbereich	-20...+85 °C
------------------------	--------------

### Daten gemäß der Verordnung zur Energieverbrauchskennzeichnung EU 2019/2015

Ähnliche Farbtemperatur	SINGLE_VALUE
-------------------------	--------------

### TECHNISCHE AUSSTATTUNG










- Endkappen müssen separat bestellt werden

### ZUSÄTZLICHE PRODUKTINFORMATIONEN

- Alle technischen Parameter gelten für das ganze LED Modul. Aufgrund des komplexen Herstellungsprozesses von Leuchtdioden stellen die angegebenen typischen Werte der technischen LED-Parameter nur rein statistische Größen dar, die nicht notwendigerweise den tatsächlichen technischen Parametern jedes einzelnen Produktes, das vom typischen Wert abweichen kann, entsprechen.
- LED-Strips sind mit einem Selbstklebeband auf der Rückseite versehen. Sie können somit auf Oberflächen aus geeigneten Werkstoffen, wie zum Beispiel Aluminiumprofile, angebracht werden. Die Oberflächen müssen frei von Fett, Öl, Silikon und Schmutzpartikeln sein. Es dürfen sich keine Reste von Silikonbeschichtungen oder sonstigen Schmutz- und Staubpartikeln befinden. Die Montage des LED Strips mittels Klebeband ist nur für den einmaligen Gebrauch ausgelegt. Bei einer Demontage des verklebten LED Strips kann es möglicherweise sowohl zu einer Beschädigung des beklebten Werkstoffes sowie des LED Strips selbst kommen. Der zu beklebende Werkstoff sollte eine Temperatur von 18°C bis 35°C haben. Je nach verwendeten Klebeband kann die Verweilzeit bis zum Erreichen der Endkraft bis zu 72h betragen.
- Gemäß IPC 6013C – Verwendung A sind LED Strips für statische Installationen vorgesehen. Eigenschwingungen bzw. wiederkehrende Verspannungen, Dehnung und Kompressionen des Materials sind zu beachten.
- Bei Montage von mehr als 2m LED Strips in einer Betriebsumgebung mit einem weiten Temperaturbereich (z.B. Außenanwendung) sind geeignete Montageflächen erforderlich. Um unterschiedliche Wärmeausdehnungen auszugleichen, sollte zusätzlich ein dickeres Klebeband verwendet werden. Außerdem sollte bei der Montage des LED Strip genügend Platz für die thermisch bedingte Ausdehnungen des LED Strip berücksichtigt werden.
- Eine Schadenersatzforderung durch chemische Korrosion ist ausgeschlossen. Ein geeigneter Schutz gegen korrosive Stoffe wie z.B. Feuchtigkeit, Kondenswasserbildung etc. muss gewährleistet sein. Schwefelwasserstoffe (ZHS) führen zu einer beschleunigten Korrosion der LED Strips, dies verursacht eine verkürzte Lebensdauer bzw. einen vorzeitiger Ausfall der LED Strips.

- IP00 LED Strips sind ohne Beschichtung und besitzen somit keinen inhärenten Schutz gegen Berührung und Korrosion.
- Die Installation muss durch eine qualifizierte Elektrofachkraft durchgeführt werden.
- Vorsichtig behandeln, um mechanische Beschädigungen zu vermeiden.
- Die maximalen Betriebs- und Lagertemperatur darf nicht überschritten werden. Sonst kann es zu einer Verringerung der voraussichtlichen Lebensdauer kommen bzw. der LED Strip zerstört werden. Der LED Strip, darf nicht überhalb des spezifizierten Tc-Punktes (gemäß EN 60598-1 im thermisch eingeschwungenen Zustand) betrieben werden.
- Die maximale Betriebsspannung darf nicht überschritten werden. Eine Überschreitung führt zu einer gefährlichen Überlastung und zur Zerstörung des LED Strips.
- Alle einschlägig geltenden elektrotechnischen und Sicherheitsnormen müssen bei der Installation der LED Strips eingehalten werden.
- Auf richtige Polarität achten. Bei einer Verpolung oder fehlerhaften Anschluss der LED Strips kann es zu einer Schädigung bzw. Dauerschäden des LED Strips kommen.
- Auf galvanische Trennung des LED Strips zur Montageoberfläche muss geachtet werden. Diese Trennung muss besonders für die Anschlussbereiche und abgeschnittenen Enden eingehalten werden.
- Bei der Montage der LED Strips müssen Vorsichtsmaßnahmen bezüglich elektrostatischer Entladung (ESD) getroffen werden.
- LED Strips dürfen ausschließlich mit SELV LED-Treibern betrieben werden, welche den gültigen Beleuchtungsstandards sowie der Leistungswerte des LED Strips entsprechen. Der Betrieb der LED Strips erfordert ein elektronisch stabilisiertes Betriebsgerät mit Schutz gegen Kurzschluss, Überlast und Überhitzung.
- Um eine Beschädigung der LED Strips zu verhindern, darf der LED Strip nur in der originalen LEDVANCE Verpackung (Kunststoffrolle / ESD Beutel) aufbewahrt werden. Ein Umverpacken des LED Strips ist nicht erlaubt. Geschnittene IP6x Strips dürfen nur mit montierten Endkappen gelagert werden.

## DOWNLOADS

DOWNLOADS	
	User instruction LED STRIP VALUE IP65
	Certificates EAEC N RU D-DE.MYu62.B.01038 20 13.03.2020-12.03.2025
	Certificates RU C-DE.ML66.B.00889 29.06.2016-28.06.2021
	Declarations of conformity EU Declaration of conformity 3594030 LS VAL
	IES file (IES) LS VAL 600 840 5 IP65
	IES files (IES, additional) LS VAL-600-840-5-IP65-0.1M
	LDT file (Eulumdat) LS VAL 600 840 5 IP65
	LDT files (Eulumdat, additional) LS VAL-600-840-5-IP65-0.1M
	Catalogs LEDVANCE LED Strip System - Wave 2 - Fall 2020 (EN)

## VERPACKUNGSMITTEL

EAN	Verpackungseinheit (Stück pro Einheit)	Abmessungen (Länge x Breite x Höhe)	Bruttogewicht	Volumen
4058075296602	Faltschachtel 1	262 mm x 262 mm x 30 mm	447.00 g	2.06 dm <sup>3</sup>
4058075296619	Versandschachtel 10	300 mm x 280 mm x 285 mm	4941.00 g	23.94 dm <sup>3</sup>
4058075296626	SHIPPING BOX FOR 5TH-LEVEL 20	585 mm x 320 mm x 310 mm	11540.00 g	58.03 dm <sup>3</sup>

Die genannten Produktnummern beschreiben die kleinste bestellbare Mengeneinheit. Eine Versandeinheit kann mehrere Einzelprodukte beinhalten. Als Bestellmenge verwenden Sie bitte das Ein- oder Mehrfache einer Versandeinheit.

---

### Haftungsausschluss

Änderungen und Irrtümer vorbehalten. Vergewissern Sie sich, dass Sie immer den neuesten Stand verwenden.