

PRODUKTDATENBLATT

DR-VAL -20/220-240/500

LED DRIVER VALUE | Konstantstrom LED-Treiber mit dediziertem Strom



Anwendungsgebiete

- Geeignet für LED-Leuchten und LED-Module
- Geeignet für Leuchten der Schutzklasse I und II
- Für SELV-Installationen in Innenräumen
- Büros, Einkaufszentren, Krankenhäuser, Restaurants, Hotels

Produktvorteile

- Geeignet für den Betrieb mit vielen diskreten LEDs und COB-LEDs
- Hervorragendes Preis-Leistungs-Verhältnis
- 3 Jahre Garantie
- Schnelle und einfache Montage
- Hohe Effizienz und Zuverlässigkeit

Produkteigenschaften

- Verfügbar in 15 W, 20 W, 30 W, 45 W und 60 W
- Integrierte Kabelklemme für unabhängige Installation
- Lebensdauer: bis zu 35.000 h (bei max. tc Temperatur)
- Schutzart: IP20
- Konstanter Ausgangsstrom
- Niedriger Ripplestrom < 5%
- Versorgungsspannung: 220...240 V
- Betriebsfrequenz: 50/60 Hz
- Betrieb mit weniger als 60 V: Sicherheitskleinspannung (SELV)
- Kurzschluss- und Überlastschutz

TECHNISCHE DATEN

Elektrische Daten

Nennleistung	20,00 W
Nennausgangsleistung	20 W ¹⁾
Nennspannung	220...240 V
Nennausgangsspannung	28.5...48 V ²⁾
Eingangsspannung AC	198...264 V ³⁾
U-OUT (Arbeitsspannung)	60 V
Stromart	Gleichspannung (DC)
Nennstrom	190 mA
Nennausgangsstrom	500 mA ⁴⁾
Einschaltstrom	10 A
Ausgangsstromtoleranz	±5 %
Output ripple current (100 Hz)	< 5 %
Oberschwingungsgehalt	14 % ⁵⁾
Netzleistungsfaktor λ	0,9 ⁶⁾
EVG-Effizienz	88 % ⁷⁾
Geräteverlustleistung	2,9 W ⁸⁾
Max. Anz. EVG an Sicherungsaus. 10 A (B)	38
Max. Anz. EVG an Sicherungsaus. 16 A (B)	60
Max. Anz. EVG an Sicherungsaus. 25 A (B)	93
Stoßspannungsfestigkeit (L – N)	0,5 kV
Galvanische Trennung	SELV

1) Teillast 14...24 W

2) Maximum 60 V

3) Zulässiger Spannungsbereich

4) ±10%

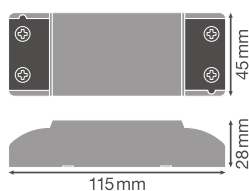
5) Bei Volllast, 220...240 V, 50 Hz

6) Full load at 230 V

7) At full load and 230 V

8) Bei maximaler LED-Belastung von 24 W

Maße & Gewicht



Länge	115.00 mm
Lochmaßabstand Länge	102,0 mm
Breite	45.00 mm
Breite (einschließlich runde Leuchten)	45.00 mm
Höhe	28.00 mm
Länge (einschließlich runde Leuchten)	28.00 mm
Leitungsquerschnitt eingangsseitig	0,5...1,5 mm ²
Leitungsquerschnitt ausgangsseitig	0,5...1,5 mm ²
Vorverdrahtet	Nein
Abisolierlänge eingangsseitig	5...6 mm
Abisolierlänge ausgangsseitig	5...6 mm
Produktgewicht	93,00 g

Farben & Materialien

Produktfarbe	Weiß
Gehäusematerial	Kunststoff

Temperaturen & Betriebsbedingungen

Umgebungstemperaturbereich	-10...+50 °C
Maximale Temperatur am Messpunkt tc	85 °C
Max. Gehäusetemperatur im Fehlerfall	95 °C
Betriebstemperaturbereich	-10...+50 °C
Zulässige rel. Luftfeuchte beim Betrieb	10...90 % ¹⁾

¹⁾ Maximum 56 Tage/Jahr bei 90%

Lebensdauer

EVG Lebensdauer	35000 h ¹⁾
-----------------	-----------------------

¹⁾ Bei maximum T_c = 85°C / 10% Ausfallrate

Zusätzliche Produktdaten

Gekapselt	Nein
-----------	------

Einsatzmöglichkeiten

Dimmbar	Nein
DIM-Schnittstelle	Nicht dimmbar
Übertemperaturschutz	Nein
Überlastschutz	Ja

Kurzschlusschutz	Ja
Maximale Leitungslänge EVG/Lampe REM	2,0 m
Geeignet für Leuchten mit Schutzklasse	I / II
Geeignet für Notlicht	Nein
Type of connection, output side	Schraubklemme

Zertifikate & Standards

Prüfzeichen - Zulassung	CE
Normen	Gemäß EN 61347-1 / Gemäß EN 61347-2-13 / Gemäß EN 55015 / Gemäß EN 61547 / Gemäß EN 61000-3-2 / Gemäß EN 62384
Schutzklasse	II
Schutzart	IP20






LOGISTISCHE DATEN

Lagertemperaturbereich	-20...+75 °C
------------------------	--------------

Daten gemäß der Verordnung zur Energieverbrauchskennzeichnung EU 2019/2015

Ähnliche Farbtemperatur	RANGE
-------------------------	-------

DOWNLOADS

DOWNLOADS	
	User instruction LED DRIVER VALUE CC INDOOR
	PRODUKTDATENBLATT DR-VAL-20/220-240/500
	Certificates EAEC N RU D-DE.MYu62.B.01819 20 01.06.2020-31.05.2025
	Declarations of conformity EU Declaration of Conformity 3581723
	Catalogs LUM Brochure 2020 Wave 8 EN

VERPACKUNGSINFORMATIONEN

EAN	Verpackungseinheit (Stück pro Einheit)	Abmessungen (Länge x Breite x Höhe)	Bruttogewicht	Volumen
4058075240216	Faltschachtel 1	49 mm x 31 mm x 121 mm	104.00 g	0.18 dm ³
4058075240223	Versandschachtel 10	264 mm x 138 mm x 102 mm	1179.00 g	3.72 dm ³
4058075254176	SHIPPING BOX FOR 5TH-LEVEL 60	436 mm x 283 mm x 240 mm	7616.00 g	29.61 dm ³

Die genannten Produktnummern beschreiben die kleinste bestellbare Mengeneinheit. Eine Versandeinheit kann mehrere Einzelprodukte beinhalten. Als Bestellmenge verwenden Sie bitte das Ein- oder Mehrfache einer Versandeinheit.

Referenzen / Verweise

– Zur Garantie siehe www.ledvance.de/garantie

Haftungsausschluss

Änderungen und Irrtümer vorbehalten. Vergewissern Sie sich, dass Sie immer den neuesten Stand verwenden.