

TECHNISCHE DATEN

Elektrische Daten

Nennleistung	20,00 W
Nennausgangsleistung	20 W ¹⁾
Nennspannung	220...240 V
Nennausgangsspannung	24 V ²⁾
Eingangsspannung AC	198...264 V ³⁾
U-OUT (Arbeitsspannung)	24 V
Stromart	Gleichspannung (DC)
Nennstrom	115 mA
Nennausgangsstrom	830 mA ⁴⁾
Einschaltstrom	40 A
Output ripple current (100 Hz)	5,65 %
Oberschwingungsgehalt	< 20 % ⁵⁾
Netzleistungsfaktor λ	0,9 ⁶⁾
EVG-Effizienz	85 % ⁷⁾
Geräteverlustleistung	4,1 W ⁸⁾
Max. Anz. EVG an Sicherungsaut. 10 A (B)	14
Max. Anz. EVG an Sicherungsaut. 16 A (B)	18
Max. Anz. EVG an Sicherungsaut. 25 A (B)	29
Stoßspannungsfestigkeit (L/N – Erde)	6 kV
Stoßspannungsfestigkeit (L – N)	6 kV
Galvanische Trennung	SELV

1) Von 0 bis 20 W

2) Maximum 24 V

3) Zulässiger Spannungsbereich

4) $\pm 10\%$

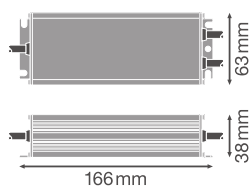
5) Bei Volllast, 220...240 V, 50 Hz

6) Full load at 230 V

7) At full load and 230 V

8) Bei maximaler LED-Belastung von 20 W

Maße & Gewicht



Länge	166.00 mm
Lochmaßabstand Länge	151,0 mm
Breite	63.00 mm
Breite (einschließlich runde Leuchten)	63.00 mm
Höhe	38.00 mm
Länge (einschließlich runde Leuchten)	38.00 mm
Leitungsquerschnitt eingangsseitig	1 mm ²
Leitungsquerschnitt ausgangsseitig	1 mm ²
Vorverdrahtet	Ja
Produktgewicht	645,00 g

Farben & Materialien

Produktfarbe	Aluminium
Gehäusematerial	Metall

Temperaturen & Betriebsbedingungen

Umgebungstemperaturbereich	-40...+50 °C
Maximale Temperatur am Messpunkt tc	65 °C
Betriebstemperaturbereich	-40...+50 °C
Zulässige rel. Luftfeuchte beim Betrieb	20...95 % ¹⁾

¹⁾ Maximum 56 56 Tage/Jahr bei 95%

Lebensdauer

EVG Lebensdauer	50000 h ¹⁾
-----------------	-----------------------

¹⁾ Bei maximum T_c = 65°C / 10% Ausfallrate

Zusätzliche Produktdaten

Gekapselt	Ja
-----------	----

Einsatzmöglichkeiten

Dimmbar	Ja
DIM-Schnittstelle	1...10 V
Dimmbereich	10...100 %
Übertemperaturschutz	Nein
Überlastschutz	Nein
Kurzschlusschutz	Ja
Maximale Leitungslänge EVG/Lampe REM	10 m

Geeignet für Leuchten mit Schutzklasse	I / II
Geeignet für Notlicht	Nein
Type of connection, output side	Kabel

Zertifikate & Standards

Prüfzeichen - Zulassung	CE / TUV
Normen	Gemäß EN 61347-1 / Gemäß EN 61347-2-13 / Gemäß EN 55015 / Gemäß EN 61547 / Gemäß EN 61000-3-2 / Gemäß EN 62384
Schutzklasse	II
Schutzart	IP66






LOGISTISCHE DATEN

Lagertemperaturbereich	-40...+80 °C
------------------------	--------------

Daten gemäß der Verordnung zur Energieverbrauchskennzeichnung EU 2019/2015

Ähnliche Farbtemperatur	RANGE
-------------------------	-------

DOWNLOADS

DOWNLOADS	
	User instruction LED DRIVER DIM PERFORMANCE CV OUTDOOR
	PRODUKTDATENBLATT DR DIM-PFM-20/220-240/24/P
	Certificates EAEC N RU D-DE.MYu62.B.01819 20 01.06.2020-31.05.2025
	Declarations of conformity EU Declaration of Conformity 3581723
	Catalogs LEDVANCE LED Strip System - Wave 2 - Fall 2020 (EN)

VERPACKUNGSMITTEL

EAN	Verpackungseinheit (Stück pro Einheit)	Abmessungen (Länge x Breite x Höhe)	Bruttogewicht	Volumen
4058075239951	Faltschachtel 1	225 mm x 89 mm x 47 mm	696.00 g	0.94 dm ³
4058075239968	Versandschachtel 10	242 mm x 196 mm x 263 mm	7326.00 g	12.47 dm ³

Die genannten Produktnummern beschreiben die kleinste bestellbare Mengeneinheit. Eine Versandeinheit kann mehrere Einzelprodukte beinhalten. Als Bestellmenge verwenden Sie bitte das Ein- oder Mehrfache einer Versandeinheit.

Referenzen / Verweise

- Zur Garantie siehe www.ledvance.de/garantie

Haftungsausschluss

Änderungen und Irrtümer vorbehalten. Vergewissern Sie sich, dass Sie immer den neuesten Stand verwenden.