

# PRODUKTDATENBLATT

## FLOODLIGHT SL 135 W 4000 K IP65 BK

FLOODLIGHT PHOTOCELL SENSOR 135 | Flutlicht mit symmetrischer Lichtverteilung mit 135 W und Tageslicht-Sensor



### Anwendungsgebiete

- Ersatz für Fluter mit Halogenlampen
- Garagen
- Öffentlicher Raum
- Anstrahlung von Fassaden
- Baustellen
- D-Zeichen gemäß EN 60598-2-24 für feuergefährdete Betriebsstätten, z. B. durch Ansammlung von Staub

### Produktvorteile

- Automatisches Ein- und Ausschalten abhängig vom verfügbaren Tageslicht dank Photozellen-Tageslichtsensor
- Matte Abdeckung aus gehärtetem Glas für gleichmäßige Beleuchtung
- Kein Lichtaustritt im oberen Halbraum (ULOR 0%) bei 0° Aufneigung
- Gewicht- und Größenoptimierung durch kompaktes Design
- Energieersparnis von bis zu 90 % verglichen mit Halogenlampen-Flutern
- 5 Jahre Garantie

### Produkteigenschaften

- Schaltet sich automatisch unter 35 Lux ein und über 95 Lux Umgebungslicht aus
- Leuchten-Lichtausbeute: bis zu 110 lm/W
- Symmetrischer Ausstrahlungswinkel: 100° x 100°
- Angeschrägter (30°) Montagebügel mit Rotationsbereich von bis zu 180°
- Schutzart: IP65
- Stoßfestigkeit: IK08 (IK07 Tageslicht-Sensor)



- Umgebungstemperaturbereich bei Betrieb: -20...+50 °C
- Anschluss über Kabel (1 m), Verdrahtung erforderlich

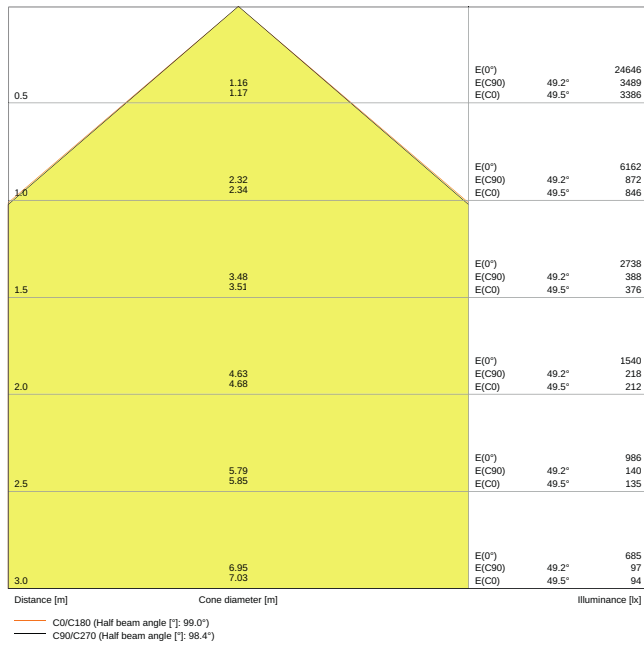
## TECHNISCHE DATEN

### Elektrische Daten

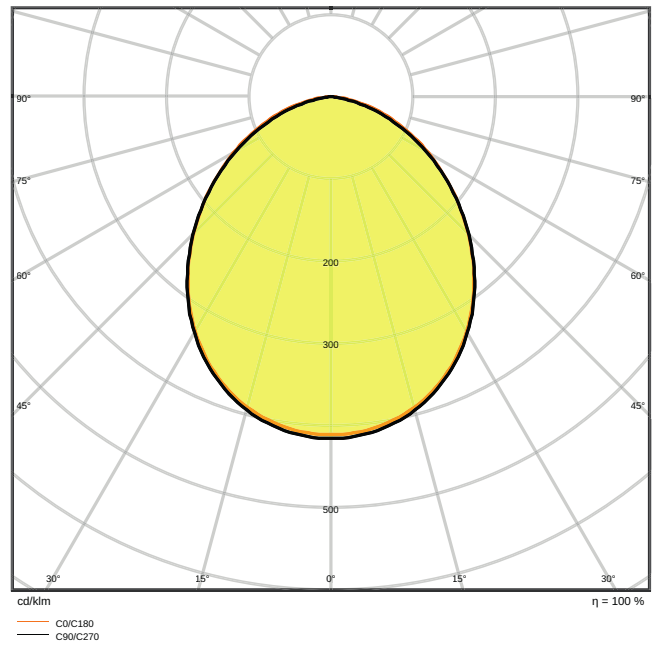
Nennleistung	135,00 W
Nennspannung	220...240 V
Netzfrequenz	50...60 Hz
Nennstrom	620 mA
Einschaltstrom	65 A
Einschaltstromdauer $T_{h50}$	1000 $\mu$ s
Max. Anz. Leucht. an Sicherungsaut. B16 A	10
Max. Anz. Leucht. an Sicherungsaut. C10 A	8
Max. Anz. Leucht. an Sicherungsaut. C16 A	13
Netzleistungsfaktor $\lambda$	> 0,90
Oberschwingungsgehalt	< 20 %
Schutzklasse	I
Betriebsart	Integrierter LED-Treiber

### Photometrische Daten

Lichtstrom	15000 lm
Lichtausbeute	110 lm/W
Farbtemperatur	4000 K
Lichtfarbe (Bezeichnung)	Kalt weiß
Farbwiedergabeindex Ra	$\geq 80$
Standardabweichung des Farbabgleichs	< 5 sdcn
Photobiologische Risikogruppe gemäß EN62778	RG1
Photobiologische Risikogruppe gemäß EN62471	RG0
Ausstrahlungswinkel	100 ° x 100 °



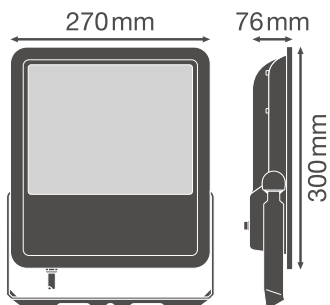
LDC typ cone



LDC typ polar

Maße & Gewicht

Länge	300.00 mm
Breite	270.00 mm
Höhe	76.00 mm
Produktgewicht	3900,00 g
Kabellänge	1000 mm



**Materialien & Farben**

Produktfarbe	Schwarz
Gehäusefarbe	Schwarz
Gehäusematerial	Aluminium
Material Abdeckung	Gehärtetes Glas
Material der lichtemittierenden Fläche	Glas
Glühdrahtprüfung nach IEC 60695-2-12	650 °C
Quecksilbergehalt der Lampe	0.0 mg

**Anwendung & Installation**

Umgebungstemperaturbereich	-20...+50 °C
Anschlussart	Kabel, 3-pole
Schutzart	IP65
Schutzklasse IK (Stoßfestigkeitsgrad)	IK08 <sup>1)</sup>
Dimmbar	Nein
Montageart	Anbau
Montageort	Wand / Mast / Boden / Decke
Justierbar	Ja
LED-Modul austauschbar	Nicht austauschbar

<sup>1)</sup> Protection class of Sensor IK07

**Lebensdauer**

Lebensdauer L70/B50 bei 25 °C	50000 h
Lebensdauer L80/B10 bei 25 °C	30000 h
Lebensdauer L90/B10 bei 25 °C	15000 h
Anzahl der Schaltzyklen	100000

**Sensor**








Art des Sensors	Licht
Sensortechnik	Fotozelle
Erfassungsschwelle des Tageslichtsensors	35...95 lx
Schutzart des Sensors	IP65

**Zertifikate & Standards**

Normen	CE / CB / TÜV SÜD / EAC / RoHS
Leuchte mit begrenzter Oberflächentemperatur "D-Zeichen"	Ja

Ballwurfsicher	Nein
----------------	------

DOWNLOADS

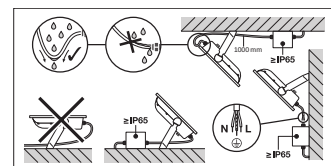
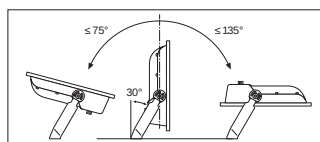
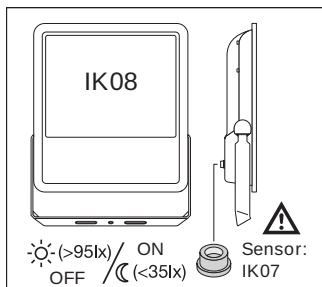
DOWNLOADS	
	Ausschreibungstexte Tender Text 4058075216785
	Declarations of conformity FLOOD BK 100DEG SL
	IES file (IES) FLOOD 135W 4000K BK 100DEG SL IP65
	LDT file (Eulumdat) FLOOD 135W 4000K BK 100DEG SL IP65
	R3D file (Relux 3D Model) FLOODLIGHT 135W
	M4D file (3D Model with rotation axis) FLOODLIGHT 135W
	UGR file (UGR table) FLOOD 135W 4000K BK 100DEG SL IP65

VERPACKUNGSMITTEL

EAN	Verpackungseinheit (Stück pro Einheit)	Abmessungen (Länge x Breite x Höhe)	Bruttogewicht	Volumen
4058075216785	Versandschachtel 1	386 mm x 306 mm x 133 mm	4427.00 g	15.71 dm <sup>3</sup>

Die genannten Produktnummern beschreiben die kleinste bestellbare Mengeneinheit. Eine Versandeinheit kann mehrere Einzelprodukte beinhalten. Als Bestellmenge verwenden Sie bitte das Ein- oder Mehrfache einer Versandeinheit.

WEITERE KATALOGINFORMATIONEN



Referenzen / Verweise

– Zur Garantie siehe [www.ledvance.de/garantie](http://www.ledvance.de/garantie)

---

### Haftungsausschluss

Änderungen und Irrtümer vorbehalten. Vergewissern Sie sich, dass Sie immer den neuesten Stand verwenden.