

PRODUKTDATENBLATT

ENDURA STYLE UpDown 12 W DG

ENDURA® STYLE UPDOWN | Leuchte mit klassischer Form und Lichtaustritt oben und unten



Anwendungsgebiete

- Außenanwendung (IP44)
- Anstrahlung von Fassaden
- Dekorative Beleuchtung

Produktvorteile

- Energieeffizient durch LED-Technik
- Einfache und schnelle Installation

Produkteigenschaften

- Sehr helle und funktionelle LED-Außenleuchten
- Gehäuse aus Aluminiumdruckguss
- Verfügbar in zwei Gehäusefarben



TECHNISCHE DATEN**Elektrische Daten**

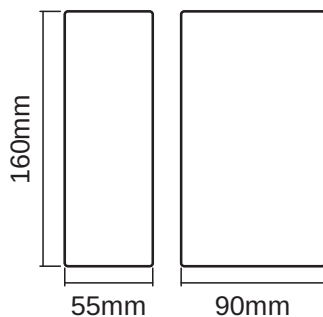
| | |
|-------------------------------|--------------|
| Nennleistung | 11,50 W |
| Nennspannung | 220...240 V |
| Netzfrequenz | 50...60 Hz |
| Netzleistungsfaktor λ | > 0,5 |
| Schutzklasse | I |
| Betriebsart | Netzspannung |

Photometrische Daten

| | |
|--|---------------------------|
| Lichtstrom | 700 lm |
| Lichtausbeute | 61 lm/W |
| Farbtemperatur | 3000 K |
| Lichtfarbe (Bezeichnung) | Warm weiß |
| Farbwiedergabeindex Ra | > 80 |
| Standardabweichung des Farbabgleichs | ≤ 6 sdc _m |
| Flimmer-Messgröße (Pst LM) | - |
| Messgröße für Stroboskop-Effekte (SVM) | - |
| Ausstrahlungswinkel | 110 ° |

Maße & Gewicht

| | |
|----------------|-----------|
| Länge | 55.00 mm |
| Breite | 90.00 mm |
| Höhe | 160.00 mm |
| Produktgewicht | 480,00 g |



Materialien & Farben

| | |
|-----------------------------|------------|
| Produktfarbe | Dunkelgrau |
| Gehäusefarbe | Dunkelgrau |
| Gehäusematerial | Aluminium |
| Material Abdeckung | Glas |
| Quecksilbergehalt der Lampe | 0.0 mg |

Anwendung & Installation

| | |
|----------------------------|-------------------------|
| Umgebungstemperaturbereich | -20...+40 °C |
| Lagertemperaturbereich | -20...+85 °C |
| Anschlussart | Schraub-Anschlussklemme |
| Schutzart | IP44 |
| Dimmbar | Nein |
| Montageart | Anbau |
| Montageort | Wand |
| LED-Modul austauschbar | Nicht austauschbar |

Lebensdauer

| | |
|-------------------------|-------|
| Anzahl der Schaltzyklen | 15000 |
|-------------------------|-------|




Zertifikate & Standards

| | |
|--|-------------------------|
| Normen | CE / EAC / REACH / RoHS |
| Leuchte mit begrenzter Oberflächentemperatur "D-Zeichen" | Nein |

TECHNISCHE AUSSTATTUNG

- Vollständiges Montage- und Anschlusszubehör enthalten

DOWNLOADS

| DOWNLOADS | |
|---|--|
|  | User instruction ENDURA STYLE UPDOWN |
|  | Ausschreibungstexte Tender Text 4058075214057 |
|  | Declarations of conformity CE Declaration Endura Style UpDown |

DOWNLOADS



Packaging insert
Legal insert C Outdoor - Not dimmable

VERPACKUNGSMFORMATIONEN

| EAN | Verpackungseinheit (Stück pro Einheit) | Abmessungen (Länge x Breite x Höhe) | Bruttogewicht | Volumen |
|---------------|--|-------------------------------------|---------------|-----------------------|
| 4058075214057 | Faltschachtel 1 | 74 mm x 109 mm x 180 mm | 493.00 g | 1.45 dm ³ |
| 4058075214064 | Versandschachtel 6 | 240 mm x 240 mm x 195 mm | 3133.00 g | 11.23 dm ³ |

Die genannten Produktnummern beschreiben die kleinste bestellbare Mengeneinheit. Eine Versandeinheit kann mehrere Einzelprodukte beinhalten. Als Bestellmenge verwenden Sie bitte das Ein- oder Mehrfache einer Versandeinheit.

Haftungsausschluss

Änderungen und Irrtümer vorbehalten. Vergewissern Sie sich, dass Sie immer den neuesten Stand verwenden.