

# PRODUKTDATENBLATT

## LN INDV D/I 1500 56 W 4000 K

LINEAR IndiviLED® DIRECT/INDIRECT | Hängeleuchte für Einzel- oder Lichtbandanwendungen



### Anwendungsgebiete

- Direkter Ersatz für Leuchten mit Leuchtstofflampen
- Büroräume, Schulen
- Allgemeine Innenbeleuchtung
- Korridore, Eingangsbereiche
- Nahtlose Lichtbänder
- Shopbeleuchtung

### Produktvorteile

- Homogene Lichtverteilung und reduzierte Blendwirkung dank der IndiviLED®-Optik
- Erhöhter Lichtkomfort mit direkter und indirekter Abstrahlcharakteristik
- Die Produktfamilie bietet umfassende Lösungen für unterschiedlichste Anwendungsgebiete
- Bis zu 50 % Energieersparnis verglichen mit T5-Lichtleisten
- Robustes Gehäuse mit IK06
- Versionen mit DALI-EVG verfügbar
- 5 Jahre Garantie

### Produkteigenschaften

- Jede LED mit individueller Linse und Reflektor für UGR < 16 und homogene Lichtverteilung
- Indirekte Beleuchtung mit 850 lm
- Abgehängte Montage mit Abhängeset



- Verbindbar in ein nahtloses Lichtband mithilfe eines mechanischen Verbinders (bei Anbau- oder Abhängemontage)
- Versionen mit Länge 1200 oder 1500 mm verfügbar
- Lichtstrom bis zu 6550 lm
- Lichtausbeute: bis zu 120 lm/W
- Anfängliche Farbkonsistenz: 3 SDCM (Schwellwerteinheit)
- Glühdrahtprüfung nach IEC 60695-2-12: 850 °C
- Lebensdauer (L70/B50): 60.000 h (bei 25 °C)

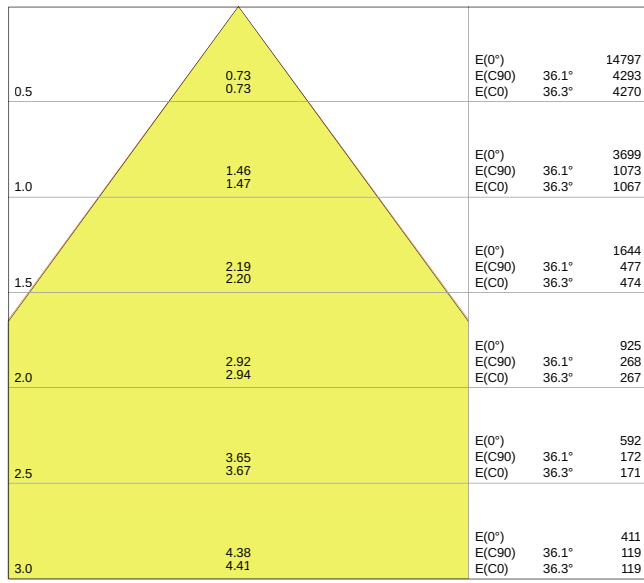
## TECHNISCHE DATEN

### Elektrische Daten

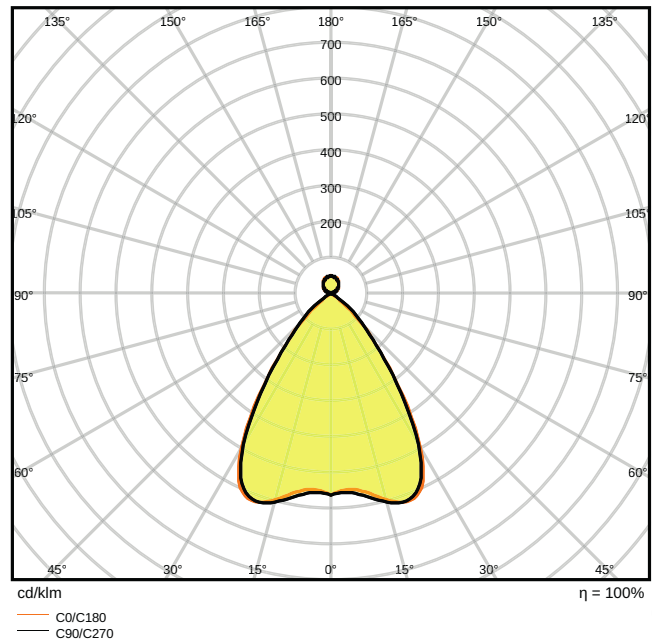
Nennleistung	56,00 W
Nennspannung	220...240 V
Netzfrequenz	50...60 Hz
Nennstrom	320 mA
Einschaltstrom	20 A
Einschaltstromdauer $T_{h50}$	200 $\mu$ s
Max. Anz. Leucht. an Sicherungsaut. B16 A	16
Max. Anz. Leucht. an Sicherungsaut. C10 A	13
Max. Anz. Leucht. an Sicherungsaut. C16 A	24
Netzleistungsfaktor $\lambda$	> 0,90
Oberschwingungsgehalt	$\leq$ 18 %
Schutzklasse	I
Betriebsart	Integrierter LED-Treiber

### Photometrische Daten

Lichtstrom	6550 lm
Lichtausbeute	115 lm/W
Farbtemperatur	4000 K
Lichtfarbe (Bezeichnung)	Kalt weiß
Farbwiedergabeindex Ra	$\geq$ 80
Standardabweichung des Farbabgleichs	3 sdcn
Flimmerarm	Ja
Flimmer-Messgröße (Pst LM)	-
Messgröße für Stroboskop-Effekte (SVM)	-
Photobiologische Risikogruppe gemäß EN62778	RG1
Photobiologische Risikogruppe gemäß EN62471	RG0
Ausstrahlungswinkel	70 °
UGR	< 16



LDC typ cone



LDC typ polar

## Maße & Gewicht

Durchmesser	- mm
Länge	1488.00 mm
Breite	120.00 mm
Höhe	40.00 mm
Produktgewicht	3200,00 g

## Materialien & Farben

Produktfarbe	Weiß
Gehäusefarbe	Weiß
Gehäusematerial	Aluminium
Material Abdeckung	Aluminium
Material der lichtemittierenden Fläche	Polykarbonat (PC)
Glühdrahtprüfung nach IEC 60695-2-12	650 °C
Quecksilbergehalt der Lampe	0.0 mg

## Anwendung & Installation

Umgebungstemperaturbereich	-20...+45 °C
Anschlussart	Schraubenloser Anschluss
Schutzart	IP20
Schutzklasse IK (Stoßfestigkeitsgrad)	IK06
Dimmbar	Nein
Montageart	Abgehängt
Montageort	Decke
Einbaudurchmesser	- mm
LED-Modul austauschbar	Nicht austauschbar

### Lebensdauer

Lebensdauer L70/B50 bei 25 °C	60000 h
Lebensdauer L80/B10 bei 25 °C	50000 h
Lebensdauer L90/B10 bei 25 °C	35000 h
Anzahl der Schaltzyklen	100000





### Zertifikate & Standards

Normen	CE / CB / TÜV SÜD / EAC
Leuchte mit begrenzter Oberflächentemperatur "D-Zeichen"	Nein
Ballwurfsicher	Nein






### TECHNISCHE AUSSTATTUNG

- Deckenanschlußdose verfügbar
- Abhängeset verfügbar
- Mechanischer Verbinder verfügbar
- Durchgangsverdrahtungs-Set verfügbar

### DOWNLOADS

DOWNLOADS	
	User instruction LINEAR IndiviLED
	Ausschreibungstexte Tender Text 4058075110441
	Declarations of conformity CE LN IndiviLED
	On-Pack-Info Legal Insert Linear LED INDV D/I

DOWNLOADS

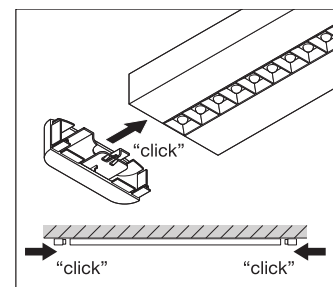
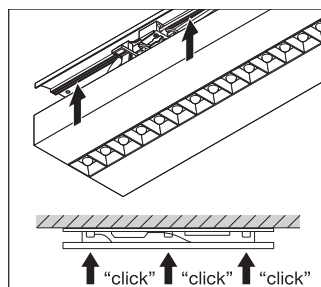
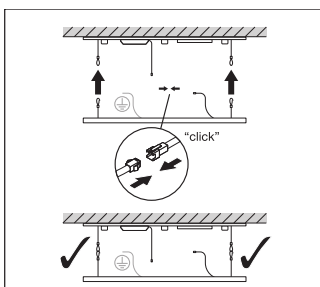
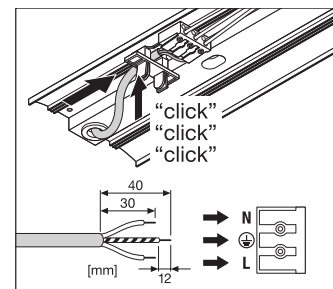
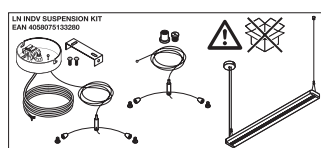
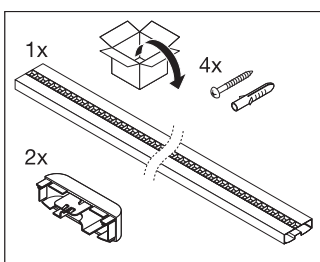
-  LDT file (Eulumdat)  
LN INDV DI 1500 56W 4000K
-  R3D file (Relux 3D Model)  
Linear Indiviled Direct Indirect 1500
-  M3D file (3D Model)  
LINEAR\_IndiviLED\_DIRECT\_INDIRECT\_1500
-  ULD file (DIALux)  
LINEARIndiviLEDDIRECTINDIRECT150056W4000K
-  UGR file (UGR table)  
LN INDV DI 1500 56W 4000K

VERPACKUNGSINFORMATIONEN

EAN	Verpackungseinheit (Stück pro Einheit)	Abmessungen (Länge x Breite x Höhe)	Bruttogewicht	Volumen
4058075110441	Faltschachtel 1	132 mm x 1,624 mm x 52 mm	3342.00 g	11.15 dm <sup>3</sup>
4058075110458	Versandschachtel 4	1,641 mm x 207 mm x 169 mm	15298.00 g	57.41 dm <sup>3</sup>

Die genannten Produktnummern beschreiben die kleinste bestellbare Mengeneinheit. Eine Versandeinheit kann mehrere Einzelprodukte beinhalten. Als Bestellmenge verwenden Sie bitte das Ein- oder Mehrfache einer Versandeinheit.

WEITERE KATALOGINFORMATIONEN



## Referenzen / Verweise

- Zur Garantie siehe [www.ledvance.de/garantie](http://www.ledvance.de/garantie)
- 

## Haftungsausschluss

Änderungen und Irrtümer vorbehalten. Vergewissern Sie sich, dass Sie immer den neuesten Stand verwenden.