

PRODUKTDATENBLATT

LED FACADE INDIRECT 13 W 3000 K RD WT

OUTDOOR FACADE INDIRECT | Leuchten mit drehbarem Kopf und indirektem Licht



Anwendungsgebiete

- Außenbereiche
- Anstrahlung von Fassaden
- Dekorative Beleuchtung

Produktvorteile

- Energieeffizient durch LED-Technik
- 5 Jahre Garantie
- Einfache und schnelle Installation
- Homogene Lichtausstrahlung

Produkteigenschaften

- Helle und funktionelle LED-Außenleuchten
- Schutzart: IP54
- Gehäuse aus Aluminiumdruckguss
- Versionen mit weißem oder dunkelgrauem Gehäuse verfügbar
- Schwenkwinkel: 90°
- Diffusor aus opalem PMMA

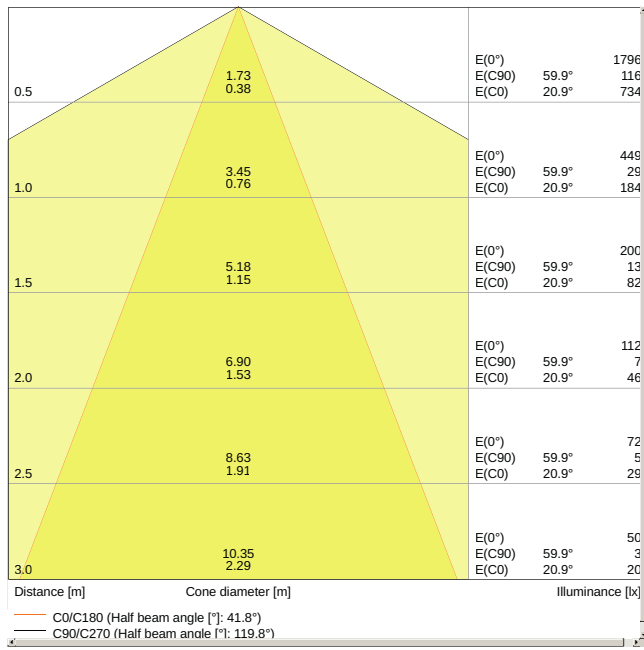


TECHNISCHE DATEN**Elektrische Daten**

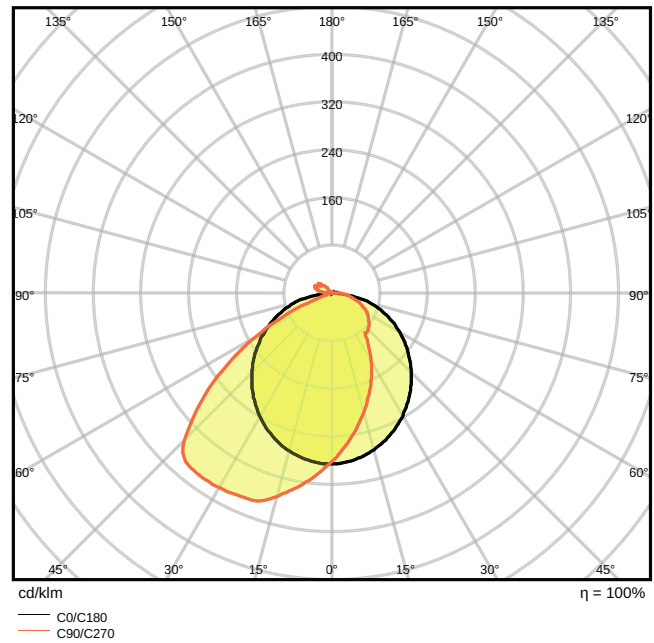
Nennleistung	13,00 W
Nennspannung	220...240 V
Netzfrequenz	50...60 Hz
Nennstrom	63 mA
Max. Anz. Leucht. an Sicherungsaut. B16 A	75
Max. Anz. Leucht. an Sicherungsaut. C10 A	96
Max. Anz. Leucht. an Sicherungsaut. C16 A	60
Netzleistungsfaktor λ	> 0,5
Schutzklasse	I
Betriebsart	Netzspannung

Photometrische Daten

Lichtstrom	640 lm
Lichtausbeute	50 lm/W
Farbtemperatur	3000 K
Lichtfarbe (Bezeichnung)	Warm weiß
Farbwiedergabeindex Ra	≥ 80
Standardabweichung des Farbabgleichs	< 6 sdc _m
Photobiologische Risikogruppe gemäß EN62778	RG0
Photobiologische Risikogruppe gemäß EN62471	RG0
Ausstrahlungswinkel	240 °



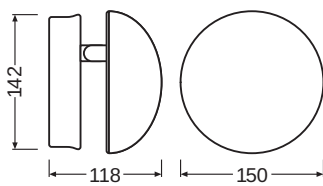
LDC typ cone



LDC typ polar

Maße & Gewicht

Durchmesser	150,00 mm
Höhe	118.00 mm
Produktgewicht	790,00 g



Materialien & Farben

Produktfarbe	Weiß
Gehäusefarbe	Weiß
Gehäusematerial	Aluminium

Material Abdeckung	Polymethylmethacrylat (PMMA)
Quecksilbergehalt der Lampe	0.0 mg

Anwendung & Installation

Umgebungstemperaturbereich	-20...+40 °C
Anschlussart	Schraubklemme, 3-polig
Schutzart	IP54
Schutzklasse IK (Stoßfestigkeitsgrad)	IK06
Dimmbar	Nein
Montageart	Anbau
Montageort	Wand
LED-Modul austauschbar	Nicht austauschbar

Lebensdauer

Lebensdauer L70/B50 bei 25 °C	30000 h
Anzahl der Schaltzyklen	15000






Zertifikate & Standards

Normen	CE
Ballwurfsicher	Nein

TECHNISCHE AUSSTATTUNG

- Vollständiges Montage- und Anschlusszubehör enthalten

DOWNLOADS

DOWNLOADS	
	User instruction User Instruction Outdoor Indirect Round
	Ausschreibungstexte Tender Text 4058075075030
	Declarations of conformity EC declararion Outdoor Ledvance
	On-Pack-Info Legal Insert OUTDOOR
	IES file (IES) O Facade IND RD 13W3000K WT IP54

DOWNLOADS



LDT file (Eulumdat)
O Facade IND RD 13W3000K WT IP54



UGR file (UGR table)
O Facade IND RD 13W3000K WT IP54

VERPACKUNGSMFORMATIONEN

EAN	Verpackungseinheit (Stück pro Einheit)	Abmessungen (Länge x Breite x Höhe)	Bruttogewicht	Volumen
4058075075030	Faltschachtel 1	138 mm x 170 mm x 170 mm	849.00 g	3.99 dm ³
4058075075047	Versandschachtel 6	300 mm x 275 mm x 185 mm	5308.00 g	15.26 dm ³

Die genannten Produktnummern beschreiben die kleinste bestellbare Mengeneinheit. Eine Versandeinheit kann mehrere Einzelprodukte beinhalten. Als Bestellmenge verwenden Sie bitte das Ein- oder Mehrfache einer Versandeinheit.

Referenzen / Verweise

- Zur Garantie siehe www.ledvance.de/garantie

Haftungsausschluss

Änderungen und Irrtümer vorbehalten. Vergewissern Sie sich, dass Sie immer den neuesten Stand verwenden.