

# PRODUKTDATENBLATT

## OT CABLE CLAMP A-STYLE TL

OPTOTRONIC® Cable Clamp | Treiberzubehör



---

### Anwendungsgebiete

- Downlights, flat luminaires
- Suitable for different cable types
- Suitable for indoor installations

---

### Produktvorteile

- Simple and quick cable mounting
- Sufficient space for cable connection
- Cost-effective and space-saving solution (TL version)
- Free cable connection thanks to open flaps
- Immediate installation thanks to pre-assembled cable clamps

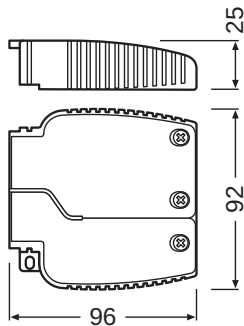
---

### Produkteigenschaften

- Easy to install and flexible cable clamps
- Separate cable clamps for primary and secondary side
- Pre-fixed, captive screws
- Through-looping (TL version)

TECHNISCHE DATEN

Maße & Gewicht



Länge	90,0 mm
Breite	92,0 mm
Breite (einschließlich runde Leuchten)	92,0 mm
Höhe	25,0 mm
Länge (einschließlich runde Leuchten)	25,0 mm
Produktgewicht	80,00 g

Temperaturen & Betriebsbedingungen

Max. Gehäusetemperatur im Fehlerfall	110 °C
Zulässige rel. Luftfeuchte beim Betrieb	5...85 % <sup>1)</sup>

<sup>1)</sup> max. 56 d/y bei 85%



LOGISTISCHE DATEN

Lagertemperaturbereich	-40...+85 °C
------------------------	--------------

Daten gemäß der Verordnung zur Energieverbrauchskennzeichnung EU 2019/2015

Ähnliche Farbtemperatur	RANGE
-------------------------	-------

DOWNLOADS

DOWNLOADS	
	CAD data CAD data STEP OT Cable Clamp A-Style TL
	CAD data CAD data IGS OT Cable Clamp A-Style TL

## DOWNLOADS



CAD data PDF  
CAD data PDF OT Cable Clamp A-Style TL

## VERPACKUNGSMFORMATIONEN

EAN	Verpackungseinheit (Stück pro Einheit)	Abmessungen (Länge x Breite x Höhe)	Bruttogewicht	Volumen
4052899325982	Unverpackt 1		80.00 g	
4052899318359	Versandschachtel 20	470 mm x 188 mm x 68 mm	1788.00 g	6.01 dm <sup>3</sup>

Die genannten Produktnummern beschreiben die kleinste bestellbare Mengeneinheit. Eine Versandeinheit kann mehrere Einzelprodukte beinhalten. Als Bestellmenge verwenden Sie bitte das Ein- oder Mehrfache einer Versandeinheit.

## Haftungsausschluss

Änderungen und Irrtümer vorbehalten. Vergewissern Sie sich, dass Sie immer den neuesten Stand verwenden.